



PT JAMKRIDA JABAR (PERSERODA)

2024



SUMMARY
ANNUAL
REPORT

TENTANG LAPORAN TAHUNAN

PT Jamkrida Jabar (Perseroda) melalui kegiatan usaha penjaminan, turut serta mendukung perkembangan sektor Usaha Mikro, Kecil, dan Menengah (UMKM) yang terus berkembang seiring dengan pertumbuhan ekonomi daerah dan nasional. Peran Lembaga Penjamin seperti PT Jamkrida Jabar (Perseroda) saat ini terbilang sangat penting, guna mengawal pertumbuhan dan perkembangan UMKM secara nasional. Penjaminan kredit biasanya diberikan kepada UMKM yang belum memenuhi syarat perbankan dalam peminjaman kredit (unbankable) namun memiliki prospek bisnis yang baik (eligible) antara lain karena produknya banyak dipesan atau diminta oleh pasar.

Dengan dukungan yang tepat dari produk dan layanan penjaminan yang ditawarkan oleh PT Jamkrida Jabar (Perseroda), sektor UMKM khususnya di Jawa Barat diharapkan dapat tumbuh lebih pesat dan berkontribusi lebih banyak terhadap perekonomian daerah.

PT Jamkrida Jabar (Perseroda) adalah salah satu Badan Usaha Milik Pemerintah Provinsi Jawa Barat dan merupakan lembaga keuangan bukan bank yang bergerak di bidang penjaminan baik kredit maupun non kredit. PT Jamkrida Jabar (Perseroda) telah terdaftar dan diawasi oleh Otoritas Jasa Keuangan (OJK).

Sesuai Undang-Undang Republik Indonesia No. 1 Tahun 2016 Tentang Penjaminan Pasal 28 Ayat (1) bahwa Lembaga Penjamin wajib menyampaikan laporan bulanan, laporan keuangan tahunan yang telah diaudit oleh akuntan publik, dan/atau laporan lain kepada OJK. Dan, sesuai Peraturan OJK No. 2/POJK.05/2017 Tentang Penyelenggaraan Usaha Lembaga Penjamin Pasal 59 Ayat (1) bahwa Lembaga Penjamin wajib menyampaikan laporan keuangan tahunan yang telah diaudit oleh akuntan publik secara lengkap kepada OJK paling lambat 4 (empat) bulan setelah tahun buku berakhir.

Laporan Tahunan ini merupakan laporan perkembangan dan pencapaian yang berhasil diraih PT Jamkrida Jabar (Perseroda) dalam setahun. Dalam Laporan Tahunan PT Jamkrida Jabar (Perseroda) ini termuat informasi kinerja keuangan dan hasil kegiatan usaha berdasarkan hasil audit oleh Kantor Akuntan Publik Hertanto, Grace, Karunawan atas Laporan Keuangan Perseroan. Selain itu, juga termuat informasi-informasi lainnya yang mengandung proyeksi, rencana, strategi, dan tujuan yang bukan pernyataan data historis.

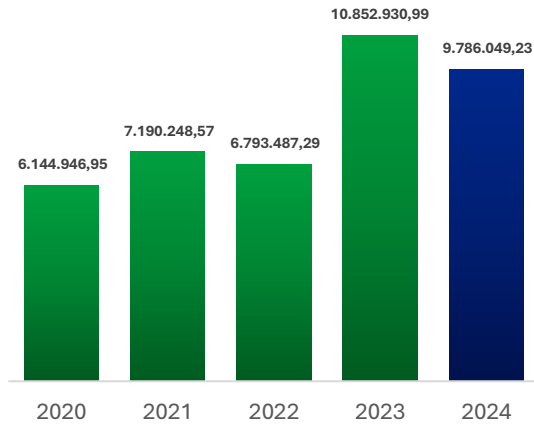
Pernyataan yang mengandung pandangan ke depan memuat risiko serta ketidakpastian atas hasil dan kejadian yang mungkin berbeda secara material dari apa yang diperkirakan dan disebutkan dalam pernyataan tersebut, termasuk yang disebabkan oleh perubahan-perubahan dalam lingkungan ekonomi, regulasi, politik, dan sosial Indonesia.

Demikian Laporan Tahunan PT Jamkrida Jabar (Perseroda) Tahun Anggaran 2024 ini kami susun dan sampaikan. Semoga PT Jamkrida Jabar (Perseroda) menjadi perusahaan penjaminan kredit terpercaya yang berkontribusi pada pertumbuhan ekonomi daerah, menjadi BUMD Jabar Istimewa, dan membantu mewujudkan Jawa Barat Istimewa.

IKHTISAR KINERJA OPERASIONAL

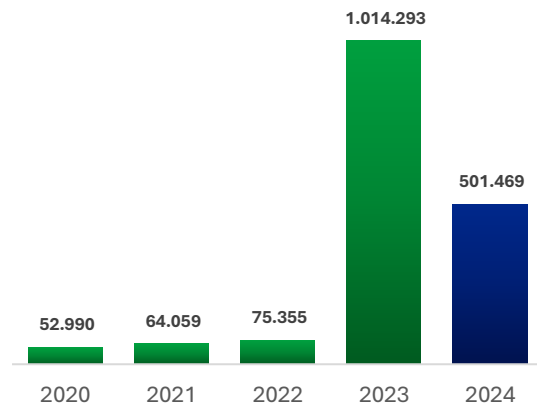
Volume Penjaminan

dalam jutaan rupiah



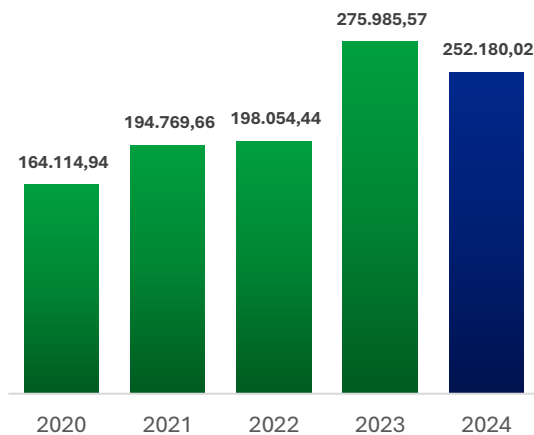
KUMKM Terjamin

dalam satuan unit/orang



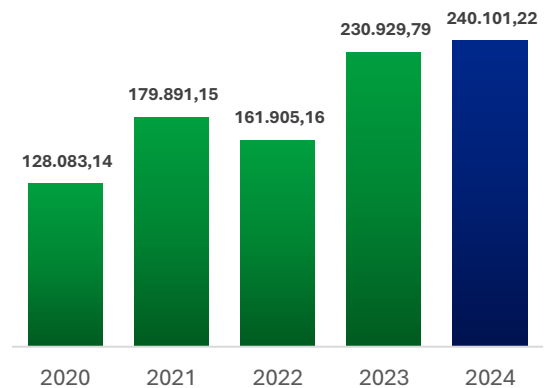
Imbal Jasa Penjaminan Cash Basis

dalam jutaan rupiah



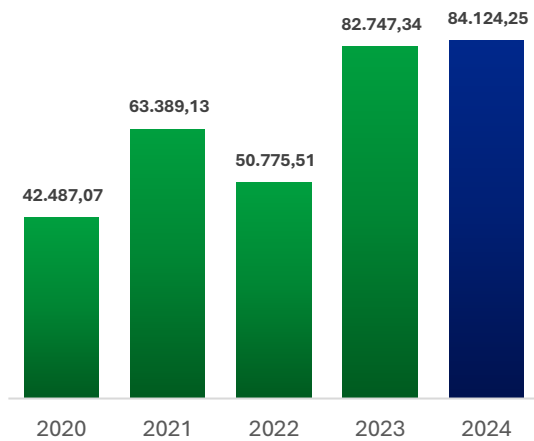
Imbal Jasa Penjaminan Accrual Basis

dalam jutaan rupiah
termasuk Restitusi IJP



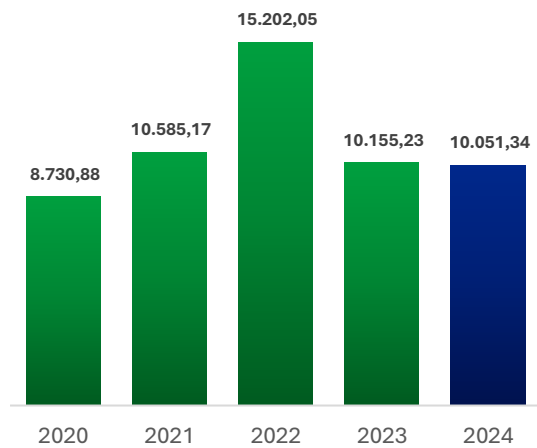
Beban Klaim

dalam jutaan rupiah



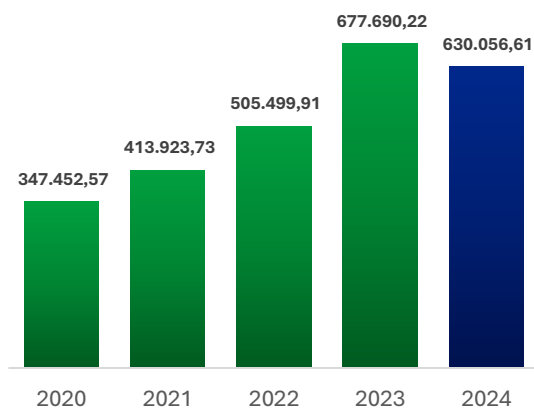
Laba (Rugi) Tahun Berjalan

dalam jutaan rupiah



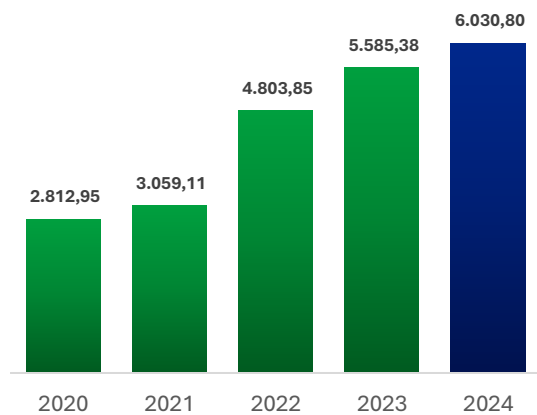
Jumlah Aset

dalam jutaan rupiah



Dividen

dalam jutaan rupiah



PERISTIWA DAN KEJADIAN PENTING

1. Penandatanganan Nota Kesepahaman (MoU) :
 - a. Kerja Sama Penjaminan Bersama (*Co-Guarantee*) antara PT Jamkrida Jabar (Perseroda) bersama PT Jamkrida Kalsel, PT Jamkrida Banten, PT Jamkrida Jakarta, PT Jamkrida Sumbar, dan PT Jamkrida Riau dengan PT Jaminan Pembiayaan Askrindo Syariah (23/01/24);
 - b. Kemitraan Strategis dengan MNC Group (MNC Asset Management, MNC Insurance, MNC Life, MNC Insurance Broker) (01/08/24);
 - c. Penjaminan Bersama antara PT Jamkrindo dengan Jamkrida Seluruh Indonesia (27/08/24);
 - d. Sinergitas Pembinaan, Pengawasan, dan Pengelolaan BUMD se-Provinsi Jawa barat antara BUMD (PT Jamkrida Jabar (Perseroda) dengan bank bjb dan BPR di Provinsi Jawa Barat) (10/12/24);
2. Pertemuan Asosiasi BUMD dalam rangka Penguatan Kerja Sama antar Asosiasi BUMD (30/01/24);
3. Penandatanganan Perjanjian Kerja Sama :
 - a. Penjaminan/Kafalah Bersama antara PT Jamkrida Jakarta dengan PT Jamkrida Jabar (Perseroda) (31/01/24);
 - b. Kafalah Pembiayaan Produktif kepada UMKM dengan PT Bank Perekonomian Rakyat Syariah Hijra Alami (Bank Hijra) (31/01/24);
 - c. Ceremonial Kafalah (Penjaminan Syariah) Pembiayaan Produktif kepada UMKM dengan PT Bank Perekonomian Rakyat Syariah Hijra Alami (Bank Hijra) (02/02/24);
 - d. Kafalah Pembiayaan antara PT Jamkrida Jabar (Perseroda) dengan PT BPRS HIK Mitra Cahaya Indonesia (04/06/24);
 - e. Penjaminan Bersama (Kogaransi) antara PT Jamkrida Jabar (Perseroda) dan PT Jamkrida Jateng dengan PT BPR Bank Bantul, PT BPR Bank Daerah Gunung Kidul, dan PT BPR Madani Sejahtera Abadi (05/06/24);
 - f. Penjaminan Kredit antara PT Jamkrida Jabar (Perseroda) dengan Koperasi Konsumen bank bjb (Ziebar), Perumda BPR Majalengka, PT Pialang Asuransi Karsa, dan PT Artha Raharja Pialang Asuransi (20/06/24);
 - g. Jasa Konsultan dan Keperantaraan Penjaminan Ulang dengan Pialang Reasuransi PT Freed Dinamika Indonesia secara sirkuler (15/07/24);
 - h. Jasa Konsultan dan Keperantaraan Penjaminan Ulang dengan Pialang Reasuransi PT Hanofer Indonesia secara sirkuler (15/07/24);
 - i. Penjaminan Kredit dengan PT BPR Indramayu Jabar secara sirkuler (17/07/24);
 - j. Addendum Kafalah Pembiayaan dengan PT BPRS Baiturridha Pusaka secara sirkuler (23/07/24);
 - k. Penjaminan Kredit dengan PT BPR Artha Karya Usaha secara sirkuler (30/07/24);
 - l. Program Penjaminan Kredit dengan PT Indonesia Insurance Brokers secara sirkuler (31/07/24);
 - m. Penjaminan Kredit dengan PT BPR Sinar Mas Pelita secara sirkuler;

- n. Penjaminan Kredit dengan PT BPR Indramayu (13/08/24);
 - o. Jasa Konsultan dan Keperantaraan Penjaminan Ulang dengan Ceding Life (26/08/24);
 - p. Penjaminan Kredit antara Perusahaan Penjaminan (27/08/24);
 - q. Kogaransi dengan PT Jamkrida Jakarta untuk KMK-bjb dan Mikro-PNM (30/08/24);
 - r. Penjaminan Bersama (Kogaransi) antara PT Jamkrida Jabar (Perseroda), Broker Pakar, & BPR Kota Bogor (03/09/24);
 - s. Penjaminan kredit konsumen dan produktif dengan Bank Jogja dan Broker Pakar untuk (27/09/24);
 - t. Penagihan Subrogasi Penjaminan Kredit antara PT Jamkrida Jabar (Perseroda) dengan bank bjb (15/10/24);
 - u. BSI *Project Financing* dengan SME Grup Bank Syariah Indonesia (29/10/24);
 - v. Kafalah Pembiayaan Produktif dengan PT BPRS HIK Parahyangan dan PT Duha Madani Syariah (26/11/24);
 - w. Kafalah Pembiayaan Produktif antara PT Jamkrida Jabar (Perseroda), PT Duha Madani Syariah, dan Lender PT Duha Madani Syariah (05/12/24);
 - x. Penjaminan Bersama (*Co-Guarantee*) antara PT Jamkrida Riau dengan PT Jamkrida Jabar (Perseroda) (06/12/24);
4. Kegiatan FGD Isu-isu Strategis Industri Penjaminan yang diselenggarakan oleh Asosiasi Perusahaan Penjaminan Indonesia (Asippindo) (21/02/24);
 5. Rapat Koordinasi LPDB-KUMKM dengan Asosiasi Perusahaan Penjaminan Daerah (Aspenda) (22/02/24);
 6. Kegiatan Forum Perangkat Daerah Sekretariat Daerah Provinsi Jawa Barat Tahun 2024 dalam rangka Penyusunan Rencana Kerja Tahun 2025 (22/02/24);
 7. Rapat Koordinasi PPID Provinsi Jawa Barat Seri 2 Tahun 2024 (28/02/24);
 8. Persetujuan dan penetapan 2 (dua) Perda terkait Perseroan pada Rapat Paripurna DPRD Provinsi Jawa Barat (20/03/24), diantaranya:
 - a. Perda Perubahan Bentuk Badan hukum dari PT Jamkrida Jabar menjadi PT Jamkrida Jabar (Perseroda);
 - b. Perda Penyertaan Modal Pemerintah Provinsi Jawa Barat kepada PT Jamkrida Jabar (Perseroda).
 9. *Kick off Meeting & GAP Analysis* ISO 9001:2015 Sistem Manajemen (19/03/24);
 10. Musyawarah Perencanaan Pembangunan (Musrenbang) Pemerintah Daerah Provinsi Jawa Barat dalam rangka Penyusunan RPJPD Tahun 2025-2045 dan RKPD Tahun 2025 (22/04/24);
 11. Pemeriksaan Langsung OJK Tahun 2024 (24/04/24 s.d. 03/05/24);
 12. Pra Rapat Umum Pemegang Saham Tahunan PT Jamkrida Jabar (Perseroda) Tahun Buku 2023 (25/04/24);
 13. Hasil Audit atas Laporan Keuangan Tahun Buku 2023 oleh KAP Hertanto, Grace, Karunawan (HGK) dengan opini Wajar Tanpa Modifikasi;
 14. RUPS Tahunan (RUPST) PT Jamkrida Jabar (Perseroda) Tahun Buku 2023 (03/05/24);
 15. Menghadiri Rapat Koordinasi tentang “Bantuan Stimulan Penyediaan Perumahan” (15/05/24);

16. Menghadiri Undangan Prakonvensi Rancangan Standar Kompetensi Kerja Nasional Indonesia (RSKKNII) Bidang Pengawasan Perilaku Pelaku Usaha Jasa Keuangan, Edukasi, dan Pelindungan Konsumen (PEPK) (20/05/24);
17. Rapat pendahuluan usulan Penyertaan Modal Daerah (PMD) yang bersumber dari APBD T.A. 2025 dengan Biro BUMD, Investasi dan Administrasi Pembangunan Provinsi Jawa Barat (29/05/24);
18. FGD Dekranasda Jawa Barat (31/05/24);
19. Rapat lanjutan Program Dana Bergulir bagi UMKM (31/05/24);
20. Dewan Komisaris, Dewan Pengawas Syariah, dan Direksi PT Jamkrida Jabar (Perseroda) menghadiri *Capacity Building* Jabar Caang dalam rangka peningkatan pemahaman potensi, tantangan, dan arah pembangunan ekonomi di Jawa Barat (26/06/24);
21. Audiensi dengan Kepala OJK Jawa Barat (26/06/24);
22. Rapat Koordinasi Aspenda 2024 (04-05/07/24);
23. Direktur Operasional Menghadiri Undangan *Kick Off* KIJB Tahun 2024 (09/07/24);
24. Sekretaris Perusahaan Menghadiri Undangan dari Komisi Informasi Provinsi Jawa Barat (KI Jabar) terkait Program Monitoring dan Evaluasi Berbasis Elektronik Penerapan Undang - Undang No 14 Tahun 2008 tentang Keterbukaan Informasi Publik Pada Badan Publik di Jawa Barat Tahun 2024 (09/07/24);
25. Kunjungan Kerja dari Komisi III DPRD Provinsi Sumatera Selatan (11/07/24);
26. Sekretaris Perusahaan menghadiri Rapat yang diadakan oleh Komisi Pemberantasan Korupsi (KPK) perihal Bimbingan Teknis Dunia Usaha Antikorupsi (18/07/24);
27. Direktur Operasional Menghadiri Undangan Rapat Kerja BUMD bersama Komisi III DPRD Provinsi Jawa Barat dalam Rangka pembahasan kontribusi dividen BUMD Provinsi Jawa Barat tahun buku 2024 yang akan disetorkan pada tahun anggaran 2025 (24/07/24);
28. Menghadiri kegiatan Upacara HUT ke-79 Republik Indonesia (17/08/24);
29. Menghadiri kegiatan Upacara Hari Jadi ke-79 Provinsi Jawa Barat (19/08/24);
30. Menghadiri kegiatan Dinas Sosial Provinsi Jawa Barat (20/08/24);
31. Berpartisipasi dalam kegiatan Pesta Rakyat Tahunan “*West Java Festival 2024*” (23 & 25/08/24);
32. Pertemuan dengan Kepala Dinas Permukiman & Team terkait pengajuan Surety Bond (26/08/24);
33. Rapat Kerja Asosiasi Perusahaan Penjaminan Daerah (Aspenda) (05-06/09/24);
34. *Workshop* penyusunan Rencana Bisnis oleh Komisaris Independen, Bpk. M. Iskandar (10/09/24);
35. Kunjungan Kerja Komisi II DPRD Provinsi Kepulauan Bangka Belitung (17/09/24);
36. Mendampingi Komisi II DPRD Provinsi Bangka Belitung dan PT Jamkrida Babel ke salah satu mitra PT Jamkrida Jabar (Perseroda), yaitu BPR Sinar Mas Pelita (18/09/24);
37. Rapat audiensi Pemprov Jabar dengan Kemendagri terkait Kredit Caang (18/09/24);
38. Rapat dengan Badan Pengelola Dana Lingkungan Hidup (BPD LH) (19/09/24);
39. Rapat Aspenda dengan Jamkrida seluruh Indonesia dalam rangka pembahasan inisiasi Jamkrida Bali untuk penjaminan kogaransi *surety bond* pada proyek Bali Urban Subway (24/09/24);
40. Menghadiri *workshop* “Penguatan Tata Kelola BUMD, BLU/BLUD layanan Kesehatan dan BUMDES” yang diselenggarakan oleh BPKP Jawa Barat (26/09/24);
41. HUT PT Jamkrida Jabar (Perseroda) ke-12 (03-04/10/24);

42. Diskusi Penjaminan Online Bersama SPA didampingi Biro PBJ Pemprov Jabar (09/10/24);
43. Pertemuan BOD Askrida dengan Pengurus Aspenda terkait rencana perbaikan tarif bersama Penjaminan (10/10/24);
44. Rapat Pengurus Aspenda terkait rencana audiensi dengan OJK sehubungan dengan perbaikan tarif penjaminan, subrogasi, dan restitusi (11/10/24);
45. Rapat terkait “Kredit Caang” Subsidi Bunga Kredit dan Imbal Jasa Penjaminan Kredit di Jawa Barat (18/10/24);
46. Rapat Pembahasan Inisiasi BUMD di Lingkup Pemerintah Provinsi Jawa Barat (22/10/24);
47. RUPS-LB PT Jamkrida Jabar Tahun 2024 (28/10/24) terkait:
 - a. Penetapan nama PT Jamkrida Jabar menjadi PT Jamkrida Jabar (Perseroda) berdasarkan Perda No 2 tahun 2024;
 - b. Pengesahan Peningkatan Modal Dasar PT Jamkrida Jabar (Perseroda) menjadi sebesar Rp1.041.120.000.000,- berdasarkan Perda Nomor 3 tahun 2024;
 - c. Perubahan Susunan Pengurus PT Jamkrida Jabar.
48. Sosialisasi program subsidi bunga kredit (kredit caang) (11/11/24);
49. Rapat Audiensi dengan Kepala Kejaksaan Tinggi Jawa Barat (11/11/24);
50. Rapat Koordinasi Kepala Daerah Se-Jawa Barat Tahun 2024 (14/11/24);
51. *Gala Dinner* dengan tema Sinkronisasi Arah kebijakan Pembangunan Nasional dan Daerah (14/11/24);
52. Dialog Interaktif Bersama Gen Z dalam rangka Peringatan Hari Pahlawan Nasional 2024 yang diselenggarakan oleh Dinas Kesejahteraan Rakyat (19/11/24);
53. *Workshop* Pengembangan Koperasi dan UMK serta adanya Diskusi Pembahasan mengenai Kredit Caang yang diselenggarakan oleh Dinas Koperasi Usaha Kecil dan Menengah (20/11/24);
54. Pelatihan Keuangan & Investasi Jamkrida Selindo yang diselenggarakan oleh ASPENDA bersama PT Samuel Sekuritas Indonesia & Samuel Asset Management (21-22/11/24);
55. Peluncuran *Roadmap* Pengembangan & Penguatan LKM 2024-2028 (25/11/24);
56. Pra Rapat Umum Pemegang Saham Luar Biasa PT Jamkrida Jabar (Perseroda) (25/11/24);
57. Audit GCG Tahun Buku 2023 bersama BPKP (28/11/24);
58. Koordinasi dan Diskusi dengan OJK (29/11/24);
59. Rapat Umum Pemegang Saham Luar Biasa PT Jamkrida Jabar (Perseroda) Tahun 2024 (29/11/24);
60. Menghadiri acara Delta Fest (Gebyar KUMKM Delta Inkubator Bisnis Jawa Barat) (30/11/24);
61. Sosialisasi dan silaturahmi dengan anggota Perbamida (BPR yang ada di Jawa Barat) (02/12/24);
62. Pembahasan potensi kerjasama bisnis antar BUMD (03/12/24);
63. Konsinyering hasil Penilaian *Good Corporate Governance* (GCG) Tahun Buku 2023 dan *Area of Improvement* (AOI) Periode Semester I 2024 (05/12/24);
64. Penerimaan Sertifikat Apresiasi sebagai BUMD Provinsi Jawa Barat Terbaik dalam Penerapan GCG Tahun Buku 2023 Kategori Lembaga Keuangan (Penjamin) (09/12/24);
65. Menghadiri acara Jamkrida Award 2024 (18/12/24);
66. Menghadiri Rakernas & Seminar Nasional Perbamida Tahun 2024 (19/12/24).

TINGKAT KESEHATAN KEUANGAN

Berdasarkan Surat Edaran Otoritas Jasa Keuangan (SEOJK) No.18/SEOJK.05/2018 tentang Kesehatan Keuangan Lembaga Penjamin, berikut hasil penilaian tingkat Kesehatan keuangan PT Jamkrida Jabar (Perseroda) per 31 Desember 2024:

INDIKATOR	STANDAR SANGAT SEHAT	2023	RKAP 2024	2024
Rasio Likuiditas	130% s/d < 800%	273,07%	508,70%	417,21%
Gearing Ratio	4 s/d < 28	28,16 Kali	33,71 Kali	29,21 Kali
Rasio Rentabilitas				
a. Return On Asset	≥ 5%	2,36%	1,96%	1,68%
b. BOPO	< 85%	90,43%	89,96%	102,58%
c. Rasio Klaim Terhadap Pendapatan IJP	< 70%	74,65%	63,69%	83,70%
Self Assessment GCG	Sangat Baik	Sangat Baik	Sangat Baik	Sangat Baik
TOTAL NILAI KOMPOSIT	1 s/d 1,80	2,05	2,05	2,40
TINGKAT KESEHATAN KEUANGAN	Sangat Sehat	Sehat	Sehat	Sehat
BOPO (Tanpa Beban Klaim)		26,06%	33,91%	29,58%

PROFIL PERUSAHAAN

SEKILAS JAMKRIDA JABAR

PT Jamkrida Jabar (Perseroda) merupakan Badan Usaha Milik Pemerintah Daerah Provinsi Jawa Barat (BUMD) yang didirikan berdasarkan Peraturan Daerah Provinsi Jawa Barat Nomor 9 Tahun 2011 tentang Perusahaan Penjaminan Kredit Daerah Jawa Barat.

Maksud pembentukan Perusahaan adalah untuk meningkatkan kemampuan pendanaan dan memperlancar kegiatan ekonomi, khususnya Koperasi, Usaha Mikro, Kecil dan Menengah (KUMKM) guna meningkatkan pertumbuhan ekonomi dan kesejahteraan masyarakat.

Tujuan pendirian PT Jamkrida Jabar (Perseroda) adalah:

- a. memberikan jasa penjaminan kredit kepada KUMKM;
- b. meningkatkan kegiatan ekonomi di daerah; dan
- c. memberikan kontribusi terhadap Pendapatan Asli Daerah.

Adapun manfaat dari pembentukan PT Jamkrida Jabar (Perseroda) adalah:

1. Dapat membantu dalam memenuhi persyaratan agunan/jaminan (*collateral*) karena penjaminan kredit dapat berfungsi sebagai pengganti agunan (*collateral substitution*).
2. Sebagai penjamin dapat meminimalisasi risiko kredit melalui transfer risiko dari penerima jaminan, serta meningkatkan fungsi intermediasi perbankan melalui peningkatan kapasitas kredit dan pembiayaan.
3. Selain itu, PT Jamkrida Jabar (Perseroda) tidak hanya memberikan keuntungan material yang didapat oleh pemegang saham, tetapi juga keuntungan immaterial didapatkan oleh pihak lain yaitu:
 - a. Pemerintah
Terkait dengan berbagai program pengembangan KUMKM
 - Mendukung peningkatan fungsi intermediasi.
 - Meningkatkan perekonomian daerah yang pada akhirnya dapat menstimulasi perkembangan perekonomian nasional.
 - b. Perbankan
Dengan adanya penjaminan kredit dari PT Jamkrida Jabar (Perseroda) maka penyaluran kredit (terutama kredit produktif) dari perbankan akan semakin optimal.
 - c. KUMKM
Kendala kekurangan agunan yang selama ini menjadi salah satu hambatan KUMKM untuk dapat mengakses kredit perbankan akan semakin optimal.
 - d. Masyarakat
Dengan semakin berkembangnya KUMKM maka diharapkan dapat meningkatkan kebutuhan akan tenaga kerja (peningkatan penyerapan tenaga kerja).

LEGALITAS USAHA

Perseroan telah memiliki izin dan legalitas dalam menjalankan kegiatan usahanya, seperti tercantum dibawah ini:

1. Peraturan Daerah Provinsi Jawa Barat Nomor 9 Tahun 2011 Tentang Perusahaan Penjaminan Kredit Daerah Jawa Barat.
2. Peraturan Gubernur Jawa Barat Nomor 19 Tahun 2012 tentang Petunjuk Pelaksanaan Peraturan Daerah Provinsi Jawa Barat Nomor 9 Tahun 2011 tentang Perusahaan Penjaminan Kredit Daerah Jawa Barat.
3. Peraturan Daerah Provinsi Jawa Barat Nomor 17 Tahun 2012 Tentang Penyertaan Modal Pemerintah Provinsi Jawa Barat Pada PT Jamkrida Jabar.
4. Akta Pendirian Perseroan Terbatas PT Jamkrida Jabar Nomor 03 Tahun 2012, tanggal 03 Oktober 2012, beserta Akta perubahan-perubahannya.
5. Keputusan Menteri Hukum Dan Hak Asasi Manusia Republik Indonesia Nomor: AHU- 56159.AH.01.01 Tahun 2012, tanggal 01 November 2012 tentang Pengesahan Badan Hukum Perseroan, beserta keputusan Menteri Hukum Dan Hak Asasi Manusia Republik Indonesia tentang perubahan-perubahannya.
6. Keputusan Dewan Komisioner Otoritas Jasa Keuangan Nomor: KEP.05/D.05/2013 tentang Pemberian Izin Usaha Perusahaan Penjaminan Kredit Kepada PT Jamkrida Jabar tanggal 30 Januari 2013.
7. Surat Keterangan Domisili Perusahaan Nomor: 503/014/DP-SKJ/II/2015 tanggal 17 Februari 2015.
8. Izin Gangguan Nomor: 503/IG/DJ03/BPPT tanggal 20 April 2015.
9. Keputusan Dewan Komisioner Otoritas Jasa Keuangan Nomor: KEP-04/NB.223/2015 tentang Pemberian Izin Pembentukan Unit Usaha Syariah Perusahaan Penjaminan Kredit Kepada PT Jamkrida Jabar tanggal 3 Februari 2015.
10. Surat Izin Operasi Tingkat Nasional dari Direktur Kelembagaan dan Produk IKNB Otoritas Jasa Keuangan Nomor: S-3912/NB.111/2015 tanggal 14 Juli 2015.
11. Tanda Daftar Perusahaan (TDP) Nomor: 101116418463 tanggal 12 September 2018.
12. Nomor Induk Berusaha (NIB) Nomor 9120304971535 tanggal 13 September 2019.
13. Peraturan Daerah Provinsi Jawa Barat Nomor 2 Tahun 2024 Tentang Perubahan Bentuk Hukum Perusahaan Penjaminan Kredit Daerah Jawa Barat Menjadi Perseroan Terbatas Penjaminan Kredit Daerah Jawa Barat (Perseroda).
14. Peraturan Daerah Provinsi Jawa Barat Nomor 3 Tahun 2024 Tentang Penyertaan Modal Pemerintah Daerah Provinsi Jawa Barat Kepada Perseroan Terbatas Penjaminan Kredit Daerah Jawa Barat (Perseroda).

PERATURAN PERUNDANG-UNDANGAN LEMBAGA PENJAMIN

1. UU Nomor: 1 Tahun 2016 tentang Penjaminan.
2. POJK Nomor: 1/POJK.05/2017 tentang Perizinan Usaha dan Kelembagaan Lembaga Penjamin.
3. POJK Nomor: 2/POJK.05/2017 tentang Penyelenggaraan Usaha Lembaga Penjamin.
4. POJK Nomor: 3/POJK.05/2017 tentang Tata Kelola Perusahaan yang Baik bagi Lembaga Penjamin.
5. POJK Nomor: 30/POJK.05/2018 tentang Perubahan atas POJK Nomor: 2/POJK.05/2017 tentang Penyelenggaraan Usaha Lembaga Penjamin.

PERATURAN PERUNDANG-UNDANGAN PELAKSANAAN TATA KELOLA

1. UU Nomor: 40 Tahun 2007 tentang Perseroan Terbatas.
2. UU Nomor: 23 Tahun 2014 tentang Pemerintah Daerah sebagaimana telah diubah beberapa kali, terakhir dengan UU Nomor: 9 Tahun 2015 tentang Perubahan Kedua atas UU Nomor: 23 Tahun 2014 tentang Pemerintahan Daerah.
3. PP Nomor: 54 Tahun 2017 tentang BUMD.
4. Pergub. Jawa Barat Nomor: 105 Tahun 2020 tentang Peraturan Pelaksanaan Tata Kelola BUMD Provinsi Jawa Barat.

VISI DAN MISI

VISI VISSION



**Menjadi Perusahaan Penjaminan Kredit
Terpercaya yang Berkontribusi pada
Pertumbuhan Ekonomi Daerah**

**Becoming a Trusted Credit Guarantee
Company that Contributes to Regional
Economic Growth**

MISI MISSION

**Meningkatkan Kegiatan Ekonomi KUMKM
dan Memberikan Manfaat bagi Pemangku
Kepentingan melalui Penjaminan Kredit
yang Efisien, Profesional, dan
Berintegritas**

**Increasing CMSME's Economic Activities
and Providing Benefits to Stakeholders
through Efficient, Professional and
Integrity Credit Guarantee.**



NILAI-NILAI PERUSAHAAN

PT Jamkrida Jabar (Perseroda) memiliki nilai-nilai BISA sebagai budaya kerja dalam Perusahaan yang mendorong peningkatan kinerja dan mempertegas okupasi pasar terhadap layanan atau produk perusahaan.

NILAI-NILAI PERUSAHAAN CORPORATE VALUES

B  **BUILD**
Membangun dan mengembangkan masyarakat KUMKM di Jawa Barat.
Building and developing a Cooperative, Micro, Small and Medium Enterprises (CMSMEs) community in West Java.

I  **INTEGRITY**
Pengelolaan Perseroan dilakukan dengan semangat integritas dan profesionalisme yang tinggi
The management of the Company is carried out with a high spirit of integrity and professionalism

S  **SPEED**
Perseroan memberikan pelayanan kepada nasabah dan mitra dengan cepat dan terpercaya
The Company provides services to customers and partners quickly and reliably

A  **ACCOUNTABLE**
Pengelolaan Perseroan dengan kebijakan yang dapat dipertanggungjawabkan
Company management with accountable policies

PRODUK DAN LAYANAN


PRODUK DAN LAYANAN PENJAMINAN*

1. Penjaminan Kredit, Pembiayaan, atau Pembiayaan Berdasarkan Prinsip Syariah yang diberikan oleh Lembaga Keuangan.
2. Penjaminan pinjaman yang disalurkan oleh koperasi simpan pinjam atau koperasi yang mempunyai unit usaha simpan pinjam kepada anggotanya.
3. Penjaminan Kredit dan/atau pinjaman program kemitraan yang disalurkan oleh badan usaha milik negara dalam rangka program kemitraan dan bina lingkungan.
4. Penjaminan atas surat utang;
5. Penjaminan pembelian barang secara angsuran;
6. Penjaminan transaksi dagang;
7. Penjaminan pengadaan barang dan/atau jasa (surety bond);
8. Penjaminan bank garansi (kontra bank garansi);
9. Penjaminan surat kredit berdokumen dalam negeri;
10. Penjaminan *letter of credit*;
11. Penjaminan kepabeanan (customs bond);
12. Penjaminan cukai;
13. Pemberian jasa konsultasi manajemen terkait dengan kegiatan usaha Penjaminan; dan
14. Kegiatan usaha lainnya setelah mendapat persetujuan dari Otoritas Jasa Keuangan.

*Berdasarkan POJK Nomor: 2/POJK.05/2017 tentang Penyelenggaraan Usaha Lembaga Penjamin, Pasal 2 Ayat (1) dan (2).

INFORMASI MODAL DAN PEMEGANG SAHAM

Sesuai dengan Peraturan Daerah Provinsi Jawa Barat Nomor: 9 Tahun 2011 tentang Perusahaan Penjaminan Kredit Daerah Jawa Barat Bab V Pasal 5 Ayat (1) menyatakan bahwa “Modal dasar Perusahaan adalah sebesar Rp 300.000.000.000,- (tiga ratus miliar rupiah)”. Adapun modal yang telah disetor kepada PT Jamkrida Jabar (Perseroda) sampai dengan 31 Desember 2024 adalah sebesar Rp260,28 miliar dengan rincian sebagai berikut:



Pemerintah Provinsi Jawa Barat telah menyetorkan saham pada PT Jamkrida Jabar (Perseroda) sebesar Rp260.080.000.000,- (dua ratus enam puluh miliar delapan puluh juta rupiah), sedangkan pemegang saham lain yaitu Yayasan Kesejahteraan Pegawai bank bjb (YKP bank bjb) telah menyetorkan saham senilai Rp200.000.000,- (dua ratus juta rupiah). Oleh karena itu, sisa saham PT Jamkrida Jabar (Perseroda) yang masih dalam simpanan (portepel) adalah senilai Rp510.148.800.000,- (lima ratus sepuluh miliar seratus empat puluh delapan juta delapan ratus ribu rupiah) atau 51.015 (lima puluh satu ribu lima belas) lembar saham.

Pada tanggal 20 Maret 2024, pada Rapat Paripurna DPRD Provinsi Jawa Barat telah menyetujui dan menetapkan 2 (dua) Peraturan Daerah Provinsi Jawa Barat terkait Perseroan dan kemudian pada tanggal 25 April 2024, Gubernur Jawa Barat telah menandatangani dan menetapkannya, yaitu sebagai berikut:

1. Peraturan Daerah Provinsi Jawa Barat Nomor 2 Tahun 2024 Tentang Perubahan Bentuk Hukum Perusahaan Penjaminan Kredit Daerah Jawa Barat Menjadi Perseroan Terbatas Penjaminan Kredit Daerah Jawa Barat (Perseroda).
2. Peraturan Daerah Provinsi Jawa Barat Nomor 3 Tahun 2024 Tentang Penyertaan Modal Pemerintah Daerah Provinsi Jawa Barat Kepada Perseroan Terbatas Penjaminan Kredit Daerah Jawa Barat (Perseroda).

Di dalam Peraturan Daerah Provinsi Jawa Barat Nomor 2 Tahun 2024 tersebut, juga mengatur adanya peningkatan modal dasar Perseroan dimana pada pasal 10 ayat (1) menyatakan bahwa modal dasar PT Jamkrida Jabar (Perseroda) ditetapkan sebesar Rp1.041.120.000.000,- (satu triliun empat puluh satu miliar seratus dua puluh juta rupiah).

Sedangkan di dalam Peraturan Daerah Provinsi Jawa Barat Nomor 3 Tahun 2024 pada:

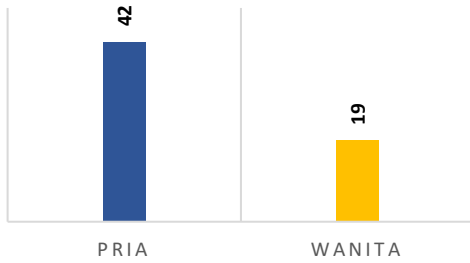
1. Pasal 5 ayat (3) menyatakan bahwa sisa kewajiban modal disetor Pemerintah Daerah Provinsi adalah sebesar Rp270.891.200.000,- (dua ratus tujuh puluh miliar delapan ratus sembilan puluh satu juta dua ratus ribu rupiah), yang akan dipenuhi melalui Penyertaan Modal Pemerintah Daerah secara bertahap sesuai rencana bisnis Perseroan.
2. Pasal 6 ayat (1) menyatakan bahwa untuk memenuhi kewajiban modal disetor Pemerintah Daerah Provinsi sebagaimana dimaksud dalam Pasal 5 ayat (3), Penyertaan Modal Pemerintah Daerah dilakukan secara bertahap paling lama selama 10 (sepuluh) tahun dimulai tahun 2024.

DATA DEMOGRAFI SUMBER DAYA MANUSIA

DISTRIBUSI GENDER

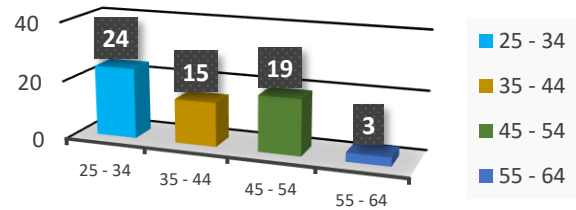
(DALAM ORANG)

■ PRIA ■ WANITA



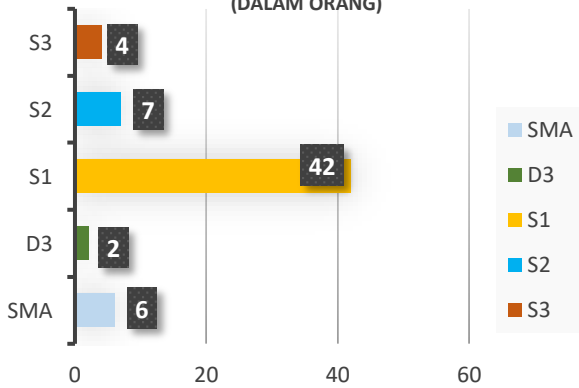
DISTRIBUSI USIA

(DALAM ORANG)



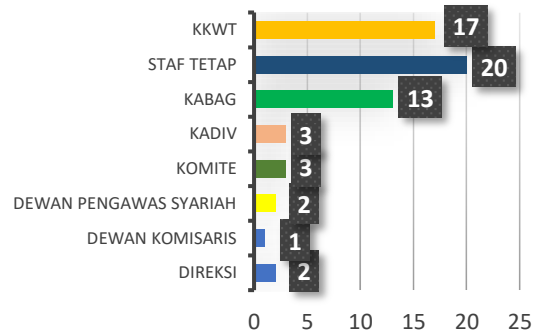
TINGKAT PENDIDIKAN

(DALAM ORANG)



DISTRIBUSI PEGAWAI

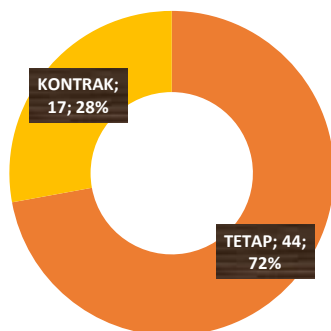
(DALAM ORANG)



STATUS KEPEGAWAIAN

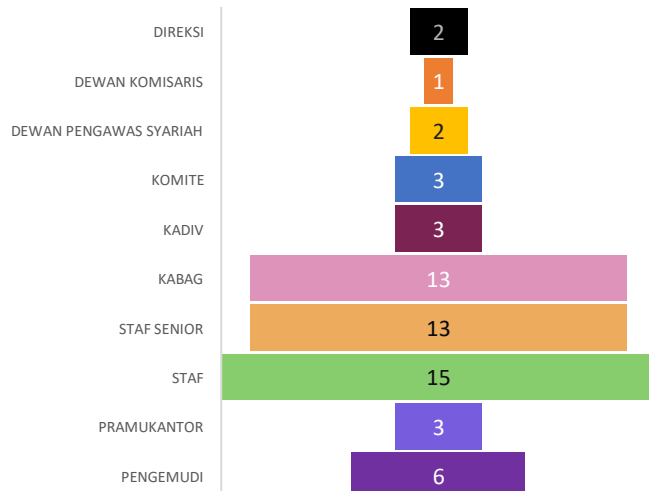
(DALAM ORANG)

■ TETAP ■ KONTRAK



TINGKAT JABATAN

(DALAM ORANG)



TINJAUAN KEUANGAN

A. LAPORAN POSISI KEUANGAN

LAPORAN POSISI KEUANGAN TANGGAL 31 DESEMBER 2024

(Dinyatakan dalam jutaan Rupiah, kecuali dinyatakan lain)

	2023 (AUDITED)	RKAP 2024	2024 (AUDITED)	% ACHIEVEMENT	% GROWTH
ASET					
ASET LANCAR					
Kas dan Setara Kas	228.216,19	210.406,50	157.059,29	74,65%	-31,18%
Dikurangi : Cadangan Kerugian Kredit Ekspektasian	(539,94)	(970,38)	(193,02)	19,89%	-64,25%
Surat Berharga	148.439,70	127.012,85	109.766,72	86,42%	-26,05%
Dikurangi : Cadangan Kerugian Kredit Ekspektasian	-	(470,61)	-	0,00%	-100,00%
Piutang Re/Cogaransi	134.870,10	179.627,22	200.570,35	111,66%	48,71%
Dikurangi : Cadangan Kerugian Kredit Ekspektasian	(5.668,42)	(10.877,43)	(6.982,18)	64,19%	23,18%
Pendapatan yang Masih Harus Diterima	22.145,01	3.601,85	10.178,55	282,59%	-54,04%
Dikurangi : Cadangan Kerugian Kredit Ekspektasian	(213,56)	(236,98)	(194,52)	82,08%	-8,92%
Uang Muka dan Beban Dibayar Dimuka	30.791,30	67.412,89	31.966,62	47,42%	3,82%
Piutang Lain-Lain	223,79	6.384,75	685,31	10,73%	206,23%
Properti Investasi	2.626,97	2.495,10	2.626,97	105,29%	0,00%
JUMLAH ASET LANCAR	560.891,13	584.385,76	505.484,07	86,50%	-9,88%
ASET TIDAK LANCAR					
Beban Dibayar Dimuka	99.244,91	90.724,92	105.100,75	115,85%	5,90%
Aset Tetap - Bersih	12.694,10	13.019,76	12.562,55	96,49%	-1,04%
Aset Pajak Tangguhan	3.642,07	2.842,90	5.937,96	208,87%	63,04%
Aset Lain-Lain	1.218,01	1.192,33	971,26	81,46%	-20,26%
JUMLAH ASET TIDAK LANCAR	116.799,09	107.779,91	124.572,53	115,58%	6,66%
JUMLAH ASET	677.690,22	692.165,67	630.056,61	91,03%	-7,03%
LIABILITAS DAN EKUITAS					
LIABILITAS					
LIABILITAS JANGKA PENDEK					
Utang Pajak	3.832,87	618,59	408,84	66,09%	-89,33%
Utang Re/Cogaransi	96.310,58	1.284,02	43.362,80	3377,12%	-54,98%
Utang Klaim	-	-	-	0,00%	0,00%
Beban yang Masih Harus Dibayar	4.763,23	4.758,16	4.955,71	104,15%	4,04%
Penampungan Sementara	24.573,60	15.988,34	11.966,81	74,85%	-51,30%
Utang Lancar Lainnya	12,50	2.018,28	2.594,28	128,54%	20654,26%
Pendapatan Diterima Dimuka	75.910,27	90.210,75	57.870,93	64,15%	-23,76%
JUMLAH LIABILITAS JANGKA PENDEK	205.403,06	114.878,14	121.159,36	105,47%	-41,01%
LIABILITAS JANGKA PANJANG	151.916,40	259.020,62	186.943,97	72,17%	23,06%
JUMLAH LIABILITAS	357.319,46	373.898,76	308.103,33	82,40%	-13,77%
EKUITAS	320.370,76	318.266,91	321.953,27	101,16%	0,49%
JUMLAH LIABILITAS DAN EKUITAS	677.690,22	692.165,67	630.056,61	91,03%	-7,03%

Catatan atas laporan keuangan merupakan bagian yang tidak terpisahkan dari laporan keuangan

LAPORAN POSISI KEUANGAN TANGGAL 31 DESEMBER 2024

(Dinyatakan dalam jutaan Rupiah, kecuali dinyatakan lain)

	2023 (AUDITED)	RKAP 2024	2024 (AUDITED)	% ACHIEVEMENT	% GROWTH
ASET					
ASET LANCAR	560.891,13	584.385,76	505.484,07	86,50%	-9,88%
ASET TIDAK LANCAR	116.799,09	107.779,91	124.572,53	115,58%	6,66%
JUMLAH ASET	677.690,22	692.165,67	630.056,61	91,03%	-7,03%
LIABILITAS DAN EKUITAS					
LIABILITAS					
LIABILITAS JANGKA PENDEK	205.403,06	114.878,14	121.159,36	105,47%	-41,01%
LIABILITAS JANGKA PANJANG					
Pendapatan Diterima Dimuka	130.228,90	237.684,10	158.313,20	66,61%	21,57%
Cadangan Klaim	19.265,17	18.740,78	25.435,09	135,72%	32,03%
Liabilitas Imbalan Pasca Kerja	2.422,33	2.595,74	3.195,68	123,11%	31,93%
JUMLAH LIABILITAS JANGKA PANJANG	151.916,40	259.020,62	186.943,97	72,17%	23,06%
JUMLAH LIABILITAS	357.319,46	373.898,76	308.103,33	82,40%	-13,77%
EKUITAS					
Modal	260.280,00	260.280,00	260.280,00	100,00%	0,00%
Cadangan Umum	50.195,71	51.912,85	53.750,04	103,54%	7,08%
Saldo Laba	10.155,23	8.122,48	10.051,34	123,75%	-1,02%
Selisih Nilai Wajar Surat Berharga	22,85	(1.766,54)	(1.667,52)	94,39%	-7398,15%
Selisih Pengukuran Kembali Kewajiban Imbalan Pasca Kerja	(283,03)	(281,87)	(460,58)	163,40%	62,73%
JUMLAH EKUITAS	320.370,76	318.266,91	321.953,27	101,16%	0,49%
JUMLAH LIABILITAS DAN EKUITAS	677.690,22	692.165,67	630.056,61	91,03%	-7,03%

Catatan atas laporan keuangan merupakan bagian yang tidak terpisahkan dari laporan keuangan

B. LAPORAN LABA (RUGI) DAN PENGHASILAN KOMPREHENSIF LAIN

LAPORAN LABA RUGI DAN PENGHASILAN KOMPREHENSIF LAIN UNTUK TAHUN YANG BERAKHIR PADA 31 DESEMBER 2024

(Dinyatakan dalam jutaan Rupiah, kecuali dinyatakan lain)

	2023 (AUDITED)	RKAP 2024	2024 (AUDITED)	% ACHIEVEMENT	% GROWTH
PENDAPATAN PENJAMINAN					
Imbal Jasa Penjaminan/Kafalah	236.550,79	236.738,86	245.378,15	103,65%	3,73%
Beban Akuisisi	(35.601,46)	(40.617,94)	(33.634,66)	82,81%	-5,52%
Restitusi UP	(5.621,01)	-	(5.276,93)	0,00%	-6,12%
Manajemen Fee	27.629,98	8.929,07	27.182,43	304,43%	-1,62%
Beban Regaransi	(108.944,08)	(74.440,05)	(129.789,68)	174,35%	19,13%
JUMLAH PENDAPATAN PENJAMINAN	114.014,22	130.609,94	103.859,31	79,52%	-8,91%
KLAIM					
Beban Klaim	(82.747,34)	(81.727,55)	(84.124,25)	102,93%	1,66%
Pemulihan (Pembentukan) Cadangan Klaim	(2.366,66)	(1.456,30)	(2.802,86)	192,46%	18,43%
JUMLAH KLAIM	(85.114,00)	(83.183,86)	(86.927,11)	104,50%	2,13%

Catatan atas laporan keuangan merupakan bagian yang tidak terpisahkan dari laporan keuangan

LAPORAN LABA RUGI DAN PENGHASILAN KOMPREHENSIF LAIN UNTUK TAHUN YANG BERAKHIR PADA 31 DESEMBER 2024

(Dinyatakan dalam jutaan Rupiah, kecuali dinyatakan lain)

	2023 (AUDITED)	RKAP 2024	2024 (AUDITED)	% ACHIEVEMENT	% GROWTH
PENDAPATAN PENJAMINAN	114.014,22	130.609,94	103.859,31	79,52%	-8,91%
KLAIM	(85.114,00)	(83.183,86)	(86.927,11)	104,50%	2,13%
PENDAPATAN PENJAMINAN BERSIH	28.900,22	47.426,08	16.932,20	35,70%	-41,41%
PENDAPATAN INVESTASI	18.302,70	17.574,58	16.162,89	91,97%	-11,69%
PENDAPATAN SUBROGASI	2.519,76	3.361,69	3.327,19	98,97%	32,04%
PENDAPATAN (BEBAN) LAIN-LAIN	(2.008,01)	(7.295,04)	6.902,08	-94,61%	443,73%
BEBAN USAHA					
Beban Operasional	(6.143,01)	(8.359,39)	(6.776,87)	81,07%	10,32%
Beban Sumber Daya Manusia	(21.445,49)	(30.814,80)	(20.972,85)	68,06%	-2,20%
Beban Administrasi & Umum	(6.870,80)	(11.149,00)	(7.470,82)	67,01%	8,73%
JUMLAH BEBAN USAHA	(34.459,30)	(50.323,20)	(35.220,54)	69,99%	2,21%
LABA (RUGI) SEBELUM PAJAK	13.255,36	10.744,12	8.103,82	75,43%	-38,86%
BEBAN PAJAK PENGHASILAN	(3.100,13)	(2.621,64)	1.947,51	-74,29%	-162,82%
LABA (RUGI) TAHUN BERJALAN	10.155,23	8.122,48	10.051,34	123,75%	-1,02%
PENGHASILAN KOMPREHENSIF LAIN	1.361,82	-	(1.867,92)	0,00%	-237,16%
JUMLAH LABA (RUGI) KOMPREHENSIF	11.517,05	8.122,48	8.183,41	100,75%	-28,95%

Catatan atas laporan keuangan merupakan bagian yang tidak terpisahkan dari laporan keuangan

Berdasarkan data pada tabel Laporan Posisi Keuangan dan Laporan Laba Rugi & Penghasilan Komprehensif Lain di atas, secara umum dapat dijelaskan bahwa:

1. Total Aset

Total Aset Perseroan per 31 Desember 2024 adalah senilai Rp630,06 miliar atau sebesar 91,03% dari RKAP 2024 dan mengalami penurunan sebesar 7,03% jika dibandingkan tahun 2023.

2. Total Ekuitas

Total Ekuitas Perseroan per 31 Desember 2024 adalah senilai Rp321,95 miliar atau sebesar 101,16% dari RKAP 2024 yang ditargetkan senilai Rp318,27 miliar dan mengalami pertumbuhan sebesar 0,49% jika dibandingkan tahun 2023.

3. Laba (Rugi)

Pada tahun 2024 Perseroan membukukan Laba Bersih senilai Rp10,05 miliar atau sebesar 124% dari RKAP 2024 yang ditargetkan senilai Rp8,12 miliar, namun mengalami penurunan sebesar 1,02% jika dibandingkan perolehan tahun 2023.

4. Pendapatan Penjaminan

Pada tahun 2024 Perseroan membukukan Pendapatan Penjaminan senilai Rp103,86 miliar atau mencapai 79,52% dari RKAP 2024 dan mengalami penurunan sebesar 8,91% jika dibandingkan perolehan tahun 2023.

5. Pendapatan Investasi

Pada tahun 2024 Perseroan memperoleh Pendapatan Investasi senilai Rp16,16 miliar atau mencapai 91,97% dari RKAP 2024 dan mengalami penurunan sebesar 11,69% jika dibandingkan perolehan tahun 2023.

6. Pendapatan Subrogasi

Pada tahun 2024 Perseroan memperoleh Pendapatan Subrogasi senilai Rp3,33 miliar atau mencapai 98,97% dari RKAP 2024 dan mengalami peningkatan sebesar 32,04% jika dibandingkan perolehan tahun 2023.

7. Pendapatan (Beban) Lain-Lain

Pada Tahun 2024 Perseroan mengakui Pendapatan Lain-Lain senilai Rp6,90 miliar, sedangkan pada tahun 2023 mencatat Beban Lain-lain senilai Rp2,01 miliar, mengalami peningkatan sebesar 443,73%.

8. Total Klaim

Total Klaim Neto yang dibayarkan oleh Perseroan di tahun 2024 adalah senilai Rp84,12 miliar atau mencapai 102,93% dari RKAP 2024 dan mengalami peningkatan sebesar 1,66% jika dibandingkan realisasi tahun 2023.

9. Beban Usaha

Beban Usaha Perseroan di tahun 2024 adalah senilai Rp35,22 miliar atau mencapai 69,99% dari RKAP 2024 dan mengalami kenaikan sebesar 2,21% jika dibandingkan realisasi tahun 2023.

TINJAUAN OPERASIONAL

A. ASPEK PENJAMINAN

VOLUME KREDIT PERIODE 2024

dalam jutaan rupiah

SUMBER PENJAMINAN	2023	RKAP 2024	2024	% ACHIEVEMENT	% GROWTH
KATEGORI KREDIT					
a. Produktif	8.604.277,25	9.132.743,54	7.630.796,41	83,55%	-11,31%
b. Non Produktif	5.911.382,49	8.672.601,88	5.091.616,93	58,71%	-13,87%
JUMLAH	14.515.659,74	17.805.345,42	12.722.413,34	71,45%	-12,35%
KATEGORI PRODUK					
a. Kredit Usaha Menengah	2.081.052,52	2.358.287,29	2.533.379,83	107,42%	21,74%
b. Kredit Usaha Kecil	148.111,43	175.489,05	135.142,06	77,01%	-8,76%
c. Kredit Usaha Mikro	4.240.284,05	4.057.379,40	2.097.087,43	51,69%	-50,54%
d. Kredit Koperasi	178.435,31	226.690,97	118.785,61	52,40%	-33,43%
e. Kredit Konstruksi	1.431.750,99	1.637.957,60	2.107.198,08	128,65%	47,18%
f. Bank Garansi	506.726,41	669.292,39	621.913,35	92,92%	22,73%
g. Surety Bond	17.916,55	7.646,84	17.290,05	226,11%	-3,50%
h. Kredit Multiguna	5.911.382,49	8.672.601,88	5.091.616,93	58,71%	-13,87%
JUMLAH	14.515.659,74	17.805.345,42	12.722.413,34	71,45%	-12,35%

Volume Kredit tahun 2024 adalah senilai Rp12,72 triliun atau terealisasi sebesar 71,45% dari RKAP 2024, dimana Volume Kredit Produktif senilai Rp7,63 triliun (terealisasi 83,55%) dan Non Produktif senilai Rp5,09 triliun (terealisasi 58,71%). Volume Kredit tahun 2024 mengalami penurunan sebesar 12,35% jika dibandingkan realisasi tahun 2023.

VOLUME PENJAMINAN PERIODE 2024

dalam jutaan rupiah

SUMBER PENJAMINAN	2023	RKAP 2024	2024	% ACHIEVEMENT	% GROWTH
KATEGORI KREDIT					
a. Produktif	5.164.414,62	5.754.812,18	4.796.632,40	83,35%	-7,12%
b. Non Produktif	5.688.516,37	7.435.337,53	4.989.416,83	67,10%	-12,29%
JUMLAH	10.852.930,99	13.190.149,71	9.786.049,23	74,19%	-9,83%
KATEGORI PRODUK					
a. Kredit Usaha Menengah	1.171.550,16	1.305.501,53	1.395.432,17	106,89%	19,11%
b. Kredit Usaha Kecil	103.678,00	122.773,84	94.599,44	77,05%	-8,76%
c. Kredit Usaha Mikro	2.173.996,83	2.200.883,84	1.069.511,54	48,59%	-50,80%
d. Kredit Koperasi	177.230,81	226.690,97	118.785,61	52,40%	-32,98%
e. Kredit Konstruksi	1.013.315,86	1.222.022,46	1.479.100,24	121,04%	45,97%
f. Bank Garansi	506.726,41	669.292,70	621.913,35	92,92%	22,73%
g. Surety Bond	17.916,55	7.646,84	17.290,05	226,11%	-3,50%
h. Kredit Multiguna	5.688.516,37	7.435.337,53	4.989.416,83	67,10%	-12,29%
JUMLAH	10.852.930,99	13.190.149,71	9.786.049,23	74,19%	-9,83%

Volume Penjaminan tahun 2024 adalah senilai Rp9,79 triliun atau terealisasi sebesar 74,19% dari RKAP 2024, dimana Volume Penjaminan Produktif senilai Rp4,80 triliun (terealisasi 83,35%) dan Non Produktif senilai Rp4,99 triliun (terealisasi 67,10%). Volume Penjaminan tahun 2024 mengalami penurunan sebesar 9,83% jika dibandingkan realisasi tahun 2023.

PENJAMINAN KREDIT USAHA MENENGAH

Realisasi Volume Penjaminan Kredit Usaha Menengah tahun 2024 adalah senilai Rp1,40 triliun atau mencapai 106,89% dari RKAP 2024 dan mengalami pertumbuhan sebesar 19,11% jika dibandingkan realisasi tahun 2023.

PENJAMINAN KREDIT USAHA KECIL

Realisasi Volume Penjaminan Kredit Usaha Kecil tahun 2024 adalah senilai Rp94,60 miliar atau mencapai 77,05% dari RKAP 2024 dan mengalami penurunan sebesar 8,76% jika dibandingkan realisasi tahun 2023.

PENJAMINAN KREDIT USAHA MIKRO

Realisasi Volume Penjaminan Kredit Usaha Mikro tahun 2024 adalah senilai Rp1,07 triliun atau mencapai 48,59% dari RKAP 2024 dan mengalami penurunan signifikan sebesar 50,80% jika dibandingkan realisasi tahun 2023.

PENJAMINAN KREDIT KOPERASI

Realisasi Volume Penjaminan Kredit Koperasi tahun 2024 adalah senilai Rp118,79 miliar atau mencapai 52,40% dari RKAP 2024 dan mengalami penurunan sebesar 32,98% jika dibandingkan realisasi tahun

2023. Penurunan ini disebabkan adanya penurunan realisasi kredit yang dilakukan oleh mitra utama, sebagai bentuk seleksi risiko dalam penyaluran kreditnya.

PENJAMINAN KREDIT KONSTRUKSI

Realisasi Volume Penjaminan Kredit Konstruksi tahun 2024 adalah senilai Rp1,48 triliun atau mencapai 121,04% dari RKAP 2024 dan mengalami pertumbuhan sebesar 45,97% jika dibandingkan realisasi tahun 2023.

BANK GARANSI

Realisasi Volume Penjaminan Bank Garansi (Kontra Bank Garansi) tahun 2024 adalah senilai Rp621,91 miliar atau mencapai 92,92% dari RKAP 2024 namun mengalami pertumbuhan sebesar 22,73% jika dibandingkan realisasi tahun 2023. Tahun 2024 merupakan tahun politik, dimana banyak proyek-proyek baik yang bersumber dari APBN, APBD, BUMN/BUMD melakukan penundaan realisasinya disebabkan oleh adanya pengalihan pendanaan ke sektor lain dan kondisi pasar yang masih menunggu proses pemilihan umum, sehingga hal ini menjadi sebab penurunan realisasi Penjaminan Bank Garansi.

SURETY BOND

Realisasi Volume Surety Bond tahun 2024 adalah senilai Rp17,29 miliar atau mencapai 226,11% dari RKAP 2024 (memang masih ditargetkan kecil mengingat produk ini belum menjadi prioritas dan head to head dengan Kontra Bank Garansi) namun mengalami penurunan sebesar 3,50% jika dibandingkan realisasi tahun 2023.

PENJAMINAN KREDIT MULTIGUNA

Realisasi Volume Penjaminan Kredit Multiguna tahun 2024 adalah senilai Rp4,99 triliun atau mencapai 67,10% dari RKAP 2024 dan mengalami penurunan sebesar 12,29% jika dibandingkan realisasi tahun 2023. Penurunan ini dipengaruhi oleh ketidaktercapaian dari target penjaminan non produktif yang bersumber dari non mitra utama maupun mitra utama.

IMBAL JASA PENJAMINAN CASH BASIS PERIODE 2024

dalam jutaan rupiah

SUMBER PENJAMINAN	2023	RKAP 2024	2024	% ACHIEVEMENT	% GROWTH
KATEGORI KREDIT					
a. Produktif	82.743,13	100.883,23	79.371,77	78,68%	-4,07%
b. Non Produktif	193.242,43	213.882,43	172.808,25	80,80%	-10,57%
JUMLAH	275.985,57	314.765,66	252.180,02	80,12%	-8,63%
KATEGORI PRODUK					
a. Kredit Usaha Menengah	35.252,61	41.412,22	39.443,92	95,25%	11,89%
b. Kredit Usaha Kecil	5.014,80	5.783,01	4.233,93	73,21%	-15,57%
c. Kredit Usaha Mikro	22.330,45	31.430,58	10.434,07	33,20%	-53,27%
d. Kredit Koperasi	2.300,20	2.956,05	1.385,31	46,86%	-39,77%
e. Kredit Konstruksi	13.405,70	13.761,73	18.088,01	131,44%	34,93%
f. Bank Garansi	4.372,11	5.477,07	5.378,57	98,20%	23,02%
g. Surety Bond	67,26	62,57	407,97	651,97%	506,58%
h. Kredit Multiguna	193.242,43	213.882,43	172.808,25	80,80%	-10,57%
JUMLAH	275.985,57	314.765,66	252.180,02	80,12%	-8,63%

Pendapatan IJP Cash Basis tahun 2024 adalah senilai Rp252,18 miliar atau terealisasi sebesar 80,12% dari RKAP 2024, dimana IJP Produktif senilai Rp79,37 miliar (terealisasi 78,68%) dan Non Produktif senilai Rp172,81 miliar (terealisasi 80,80%). Pendapatan IJP Cash Basis tahun 2024 mengalami penurunan sebesar 8,63% jika dibandingkan realisasi tahun 2023.

IMBAL JASA PENJAMINAN ACCRUAL BASIS (*) PERIODE 2024

dalam jutaan rupiah

SUMBER PENJAMINAN	2023	RKAP 2024	2024	% ACHIEVEMENT	% GROWTH
KATEGORI KREDIT					
a. Produktif	61.372,24	89.561,28	82.569,71	92,19%	34,54%
b. Non Produktif	169.557,54	147.177,58	157.531,51	107,03%	-7,09%
JUMLAH	230.929,79	236.738,86	240.101,22	101,42%	3,97%
KATEGORI PRODUK					
a. Kredit Usaha Menengah	24.641,57	35.344,17	38.374,23	108,57%	55,73%
b. Kredit Usaha Kecil	3.244,45	5.012,89	4.307,92	85,94%	32,78%
c. Kredit Usaha Mikro	16.471,98	27.373,86	15.448,27	56,43%	-6,21%
d. Kredit Koperasi	2.074,33	2.798,58	2.164,95	77,36%	4,37%
e. Kredit Konstruksi	10.811,57	13.499,93	15.985,01	118,41%	47,85%
f. Bank Garansi	4.050,42	5.352,48	6.005,63	112,20%	48,27%
g. Surety Bond	77,91	179,37	283,69	158,16%	264,14%
h. Kredit Multiguna	169.557,54	147.177,58	157.531,51	107,03%	-7,09%
JUMLAH	230.929,79	236.738,86	240.101,22	101,42%	3,97%

(*) termasuk restitusi IJP

Pendapatan IJP Accrual Basis tahun 2024 adalah senilai Rp240,10 miliar atau terealisasi sebesar 101,42% dari RKAP 2024, dimana volume IJP Produktif senilai Rp82,57 miliar (terealisasi 92,19%) dan Non Produktif senilai Rp157,53 miliar (terealisasi 107,03%). Pendapatan IJP Accrual Basis tahun 2024 mengalami kenaikan sebesar 3,97% jika dibandingkan realisasi tahun 2023.

JUMLAH KUMKM PERIODE 2024

dalam satuan unit

SUMBER TERJAMIN	2023	RKAP 2024	2024	% ACHIEVEMENT	% GROWTH
KATEGORI PRODUK					
a. Kredit Usaha Menengah	17.499	15.166	3.090	20,37%	-82,34%
b. Kredit Usaha Kecil	742	864	566	65,48%	-23,72%
c. Kredit Usaha Mikro	987.905	962.117	489.004	50,83%	-50,50%
d. Kredit Koperasi	2.984	3.723	2.570	69,03%	-13,87%
e. Kredit Konstruksi	1.129	1.329	1.396	105,05%	23,65%
f. Bank Garansi	3.820	4.637	4.820	103,94%	26,18%
g. Surety Bond	214	112	23	20,47%	-89,25%
JUMLAH	1.014.293	987.949	501.469	50,76%	-50,56%

Jumlah KUMKM Terjamin tahun 2024 adalah sebanyak 501.469 unit atau terealisasi sebesar 50,76% dari RKAP 2024. Jumlah KUMKM Terjamin tahun 2024 mengalami penurunan sebesar 50,56% jika dibandingkan tahun 2023.

B. ASPEK MANAJEMEN RISIKO

Proses Manajemen Risiko PT Jamkrida Jabar (Perseroda) adalah proses yang dilakukan untuk mengelola risiko yang melekat pada setiap proses bisnis di setiap bagian dan level dalam perusahaan sehingga mampu memberikan keyakinan tercapainya tujuan dan mengurangi ketidakpastian yang melekat pada suatu proses bisnis yang pada akhirnya akan menciptakan kesempatan secara lebih sistematis.

Proses manajemen risiko yang dilaksanakan terdiri dari beberapa tahapan, yaitu:

1. Identifikasi risiko
2. Analisis risiko
3. Penilaian risiko
4. Penanganan dan mitigasi risiko
5. Monitoring dan evaluasi

Dalam melaksanakan penjaminan kredit, perusahaan harus tetap berpegang pada prinsip kehati-hatian (*prudential principles*) sehingga diharapkan dapat mengurangi risiko penjaminan, risiko operasional, risiko keuangan, risiko hukum, risiko reputasi, dan risiko lainnya yang berpotensi merugikan perusahaan.

Perusahaan penjaminan sangat rentan terhadap risiko. Pada umumnya karakteristik risiko penjaminan bersifat *speculative* (risiko *moral hazard*). Beberapa strategi yang dilakukan Perseroan dalam melakukan

mitigasi risiko penjaminan adalah dengan cara melakukan analisa penjaminan kredit menggunakan prinsip 4P (*Personality, Payment, prospect, dan Protection*) atau 5C (*Character, Capacity, Capital, Collateral, dan Condition*), mempersyaratkan adanya peralihan hak tagih (subrogasi), melakukan penyebaran risiko melalui skema penjaminan ulang / reasuransi dan penjaminan bersama dengan Perusahaan Penjaminan sejenis (*co-guarantee*) ataupun mengalihkan risiko kepada Perusahaan Asuransi Jiwa khusus untuk risiko jiwa.

Kegiatan Manajemen Risiko PT JamkrIDA Jabar (PerseroDA) masih bersifat periodik dan insidental. Di mana secara periodik khususnya dalam laporan bulanan maupun triwulan ditampilkan profil risiko setiap penjaminan per skim kredit per mitra bisnis sehingga dapat dijadikan tolak ukur serta pengambilan keputusan manakala profil risikonya menunjukkan indikasi kerugian bagi Perusahaan kedepannya. Untuk penerapan manajemen risiko secara insidental dalam bentuk kajian-kajian manajemen risiko terkait penilaian kegiatan yang akan ditempuh oleh Perusahaan (kajian mitra usaha dalam rangka kerja sama baru, penempatan instrumen investasi, dan kajian bisnis lainnya). Hasil dari analisa dan penilaian risiko tersebut dibahas dalam Rapat Manajemen PT JamkrIDA Jabar (PerseroDA) untuk menentukan langkah mitigasi risiko yang akan dilakukan.

Perseroan memiliki beberapa komite di bawah Direksi, yaitu Komite Penjaminan, Komite Investasi, dan Komite Klaim yang rutin mengadakan pertemuan bersama untuk membahas, membuat analisa, merumuskan, mengawasi, serta melaksanakan kebijakan yang telah atau akan diambil oleh manajemen.

Komite Penjaminan memiliki tugas utama membantu Direksi dalam merumuskan kebijakan operasional penjaminan, mengawasi dan melaksanakan kebijakan operasional penjaminan yang telah ditetapkan, serta melakukan analisa kelayakan dan manajemen risiko dari setiap pengajuan permohonan penjaminan.

Komite Investasi memiliki tugas utama membantu Direksi dalam merumuskan kebijakan investasi dan mengawasi pelaksanaan kebijakan investasi yang telah ditetapkan.

Komite Klaim memiliki tugas utama membantu Direksi dalam merumuskan kebijakan klaim dan mengawasi pelaksanaan kebijakan klaim yang telah ditetapkan, melakukan analisa kelayakan dan manajemen risiko dari setiap pengajuan permohonan klaim, serta memberikan keputusan klaim.

Dengan adanya beberapa komite dibawah Direksi tersebut, maka Perseroan dapat meminimalisir kemungkinan kerugian pada Perseroan di masa yang akan datang.

Beberapa mitigasi risiko yang dilakukan Perseroan pada tahun 2024, diantaranya:

1. Menyesuaikan dan melakukan perubahan perjanjian kerja sama (PKS) mitra penjaminan dengan prinsip *profitable* dan berbasis risiko disesuaikan dengan kebijakan *underwriting* perusahaan.
2. Melakukan penyebaran risiko dengan mengalihkan risiko jiwa kepada asuransi jiwa dan risiko non jiwa ditempatkan sebagian risiko dengan skema reasuransi dan/atau melalui beberapa perusahaan penjaminan dengan skema kogaransi.
3. Melakukan optimalisasi pendapatan investasi berbasis resiprokal dan *profitable* dengan tetap memperhatikan prinsip kehati-hatian (*prudent*) dan pengelolaan manajemen risiko yang komprehensif.

4. Mengembangkan sistem pengendalian internal berbasis pertahanan tiga lapis (*three lines of defense*) untuk memastikan bahwa setiap keputusan yang diambil telah sesuai dengan kebijakan yang telah ditetapkan manajemen :
 - a. Lapis pertama (*first line*), merupakan tugas dan tanggung jawab seluruh unit kerja yang menjalankan fungsi bisnis/operasional dan melaksanakan proses manajemen risiko di unit kerja masing-masing.
 - b. Lapis kedua (*second line*), merupakan tugas dan tanggung jawab unit kerja yang menjalankan fungsi manajemen risiko.
 - c. Lapis ketiga (*third line*), merupakan tugas dan tanggung jawab dari unit kerja yang menjalankan fungsi audit internal.

C. ASPEK KLAIM DAN SUBROGASI

KLAIM DAN SUBROGASI PERIODE 2024

dalam jutaan rupiah

URAIAN	2023	RKAP 2024	2024	% ACHIEVEMENT	% GROWTH
BEBAN KLAIM					
a. Konvensional	70.339,74	63.407,55	70.461,47	111,12%	0,17%
b. Syariah	12.407,60	18.320,00	13.662,79	74,58%	10,12%
JUMLAH	82.747,34	81.727,55	84.124,25	102,93%	1,66%
PENDAPATAN SUBROGASI					
a. Konvensional	1.751,07	2.632,69	2.720,61	103,34%	55,37%
b. Syariah	768,69	729,00	606,58	83,21%	-21,09%
JUMLAH	2.519,76	3.361,69	3.327,19	98,97%	32,04%

C.1. KLAIM

Total Klaim Neto yang dibayarkan oleh Perseroan di Tahun 2024 adalah senilai Rp84,12 miliar atau mencapai 102,93% dari RKAP 2024 dan mengalami pertumbuhan sebesar 1,66% jika dibandingkan realisasi tahun 2023. Mayoritas klaim yang dibayarkan bersumber dari pengajuan klaim atas Penjaminan Kredit Multiguna karena risiko jiwa dan klaim lainnya disebabkan oleh debitur/terjamin melakukan wanprestasi (macet).

Berkaitan dengan pengelolaan klaim, kendala yang dihadapi Perseroan di tahun 2024 antara lain kesulitan mendapatkan dukungan dari Perusahaan Reasuransi dalam bentuk *treaty* maupun fakultatif dan seiring dengan peningkatan beban klaim khususnya untuk skim bisnis multiguna (non produktif) maka berpotensi menjadi retensi perusahaan.

Hal ini dikarenakan Industri Reasuransi di Indonesia sedang mengalami kondisi pasar yang sulit. Dampak dari kondisi ini menyebabkan pembayaran kewajiban klaim reasuransi (*claim recovery*) terhambat, sehingga piutang reasuransi meningkat.

Sampai dengan saat ini, belum ada perusahaan penjaminan ulang atau regaransi di Indonesia sehingga Perseroan tidak memiliki banyak pilihan dalam mentransfer sebagian risikonya kepada perusahaan reasuransi yang ada (jumlahnya masih sedikit).

C.2. SUBROGASI

Subrogasi adalah peralihan hak tagih dari penerima jaminan kepada penjamin setelah penerima jaminan menerima pembayaran klaim dari penjamin. Perseroan sebagai pihak penjamin membukukan hasil dari penagihan subrogasi sebagai pendapatan Perseroan.

Pada Tahun 2024 Perseroan memperoleh Pendapatan Subrogasi senilai Rp3,33 miliar atau mencapai 98,97% dari RKAP 2024 dan mengalami kenaikan sebesar 32,04% jika dibandingkan realisasi tahun 2023.

Adapun pendapatan subrogasi tahun 2024 berasal dari subrogasi atas klaim penjaminan kredit usaha menengah, kredit usaha kecil, kredit usaha mikro, kredit konstruksi, bank garansi dan kredit multiguna dengan rincian sebagai berikut :

KOMPOSISI PENDAPATAN SUBROGASI PERIODE 2024

dalam jutaan rupiah

SUMBER PENJAMINAN	SUBROGASI	REGARANSI	NETTO
KATEGORI KREDIT			
a. Produktif	3.434,44	1.275,65	2.158,79
b. Non Produktif	2.358,15	1.189,75	1.168,41
JUMLAH	5.792,59	2.465,40	3.327,19
KATEGORI PRODUK			
a. Kredit Usaha Menengah	678,36	319,63	358,72
b. Kredit Usaha Kecil	998,31	457,32	540,99
c. Kredit Usaha Mikro	879,71	283,16	596,55
d. Kredit Koperasi	-	-	-
e. Kredit Konstruksi	562,55	154,34	408,21
f. Bank Garansi	315,51	61,20	254,31
g. Surety Bond	-	-	-
h. Kredit Multiguna	2.358,15	1.189,75	1.168,41
JUMLAH	5.792,59	2.465,40	3.327,19

Untuk lebih meningkatkan pendapatan subrogasi, Perseroan telah melakukan langkah-langkah sebagai berikut:

1. Melakukan pengkinian data subrogasi setiap bulan secara rutin.
2. Melakukan rekonsiliasi data subrogasi secara periodik dengan kantor cabang Penerima Jaminan (bank dan non bank) terkait minimal setiap 3 bulan, baik melalui surat maupun *on the spot* ke lapangan.
3. Melakukan penagihan kepada Terjamin (debitur) secara bersama-sama dengan Penerima Jaminan (bank dan non bank) secara optimal.
4. Menginventarisasi data agunan Terjamin (debitur) khususnya untuk kasus tertentu di mana proses pembayaran dirasa cukup sulit atau nasabah tidak sanggup lagi untuk melakukan pembayaran, dan bekerja sama dengan Penerima Jaminan (bank dan non bank) untuk melakukan penjualan agunan baik melalui proses lelang maupun melalui Lembaga yang ditunjuk oleh Penerima Jaminan (bank dan non bank).
5. Bekerja sama dengan mitra penagihan subrogasi atau pihak ketiga yang memiliki berpengalaman dengan rekam jejak yang baik.
6. Mempertegas ketentuan subrogasi dalam perjanjian kerjasama penjaminan
7. Membuat perjanjian turunan/khusus penagihan piutang subrogasi dengan mitra bisnis, melakukan pemantauan secara berkala atas agunan debitur macet yang diserahkan kepada mitra bisnis hingga dilakukannya proses penjualan baik secara sukarela maupun lelang. diharapkan pendapatan subrogasi dapat ditingkatkan.

D. ASPEK SUMBER DAYA MANUSIA

Sumber Daya Manusia (SDM) dipandang oleh Perseroan sebagai salah satu unsur Perseroan yang sangat berharga dan sangat penting dalam proses kegiatan usaha. Memahami pentingnya peran SDM bagi Perseroan, maka *Competency Based Human Resources Management* (CBHRM) diterapkan manajemen dalam proses perekrutan, penempatan, dan pembinaan.

Dalam melakukan aktivitas operasionalnya, pada posisi 31 Desember 2024 Perseroan didukung oleh Sumber Daya Manusia sebanyak 61 (enam puluh satu) orang termasuk Pengurus Perseroan dengan komposisi sebagai berikut:

Perbandingan Jumlah SDM Realisasi 2024 dan 2023

JABATAN	2024	2023
Dewan Komisaris	1	1
Dewan Pengawas Syariah	2	2
Dewan Direksi	2	1
Komite Dewan Komisaris	3	3
Kepala Divisi	3	3
Kepala Bagian	13	11
Staf	20	18
Karyawan Kontrak	17	13
JUMLAH	61	52

Perseroan terus berkomitmen untuk melakukan pengelolaan dan pengembangan Sumber Daya Manusia (SDM) dalam rangka menciptakan manusia yang berkualitas, memiliki keterampilan, kemampuan kerja, dan loyalitas kerja kepada perusahaan sehingga mencapai hasil kerja yang berbasis pada kinerja (performance target) yang telah ditetapkan.

Salah satu program pengembangan SDM yang dilakukan Perseroan adalah melalui program pendidikan, pelatihan, dan sertifikasi yang berkaitan dengan *job description* di setiap unit kerja, seperti *skill training*, *retraining* atau pelatihan ulang, *cross functional training*, *team training*, dan *creativity training*.

Adapun program pendidikan, pelatihan, dan sertifikasi yang telah diikuti SDM Perseroan selama tahun 2024 adalah sebagai berikut:

No.	Agenda Pendidikan & Pelatihan	Waktu Kegiatan	Penyelenggara Kegiatan	Peserta
1	Pelatihan <i>Finance for Non Finance</i>	11 – 12 Januari 2024	PT Golden Regency Consulting	Galih Faishal
2	Pelatihan Surety Bond dan Kontra Bank Garansi	20 Januari 2024	Frans Willy	Made Ayu S.
3	Workshop Memahami Manipulasi Laporan Keuangan dalam Perspektif KUHP baru dan peraturan perundang-undangan lainnya	3 Februari 2024	IAI Wilayah Jabar	Muji Rohmad
4	Pelatihan Fundamentals of Syariah <i>Suretyship</i>	19 Feb 2024	<i>Islamic Insurance Society</i>	Herman
5	Webinar CRMO: Syarat perpanjangan sertifikasi CRMO	19-21 Feb 2024	LSPMR	Ria Juniati S.
6	<i>Workload Analysis</i>	28-29 Feb 2024	PPM Manajemen	Asri Permata L.

No.	Agenda Pendidikan & Pelatihan	Waktu Kegiatan	Penyelenggara Kegiatan	Peserta
7	Pelatihan & Sertifikasi QRGP	13 & 19 Feb 2024	LSP MKS	M Iskandar K.
8	<i>Workshop Creative Accounting & Tax Planning</i> (Menyajikan Laporan Keuangan Lampiran SPT Pajak)	05 Maret 2024	IAI (Ikatan Akuntan Indonesia) Wilayah Jawa Barat	Muji Rohmad Rian L.
9	<i>Workshop</i> Aktuaria non Aktuaris Batch 4	15-16 Maret 2024	Lembaga Pendidikan Asuransi Indonesia (LPAI)	Turyono Elok K. Afina Gita P.
10	<i>Workshop</i> dan Pelatihan Kupas Tuntas Praktik RUPS PT	23 Maret 2024	Iqtishad Qonsulting	Ria Juniati
11	<i>Workshop Basic Reinsurance</i>	30 April 2024	Itikad Academy	Turyono Elok K. Dodi D. Afina Gita P.
12	Pelatihan dan Sertifikasi Bisnis Penjaminan Skema Komisaris	06 Mei 2024	PT Bintang Cahaya Gempita & LSP Penjaminan	Iskandar Kunaefi
13	Webinar “Peluang Pertumbuhan Kredit Pasca Berakhirnya Kebijakan Restrukturisasi Kredit”	22 Mei 2024	OJK Institute	Afina Gita P. Akhmad S. H. Alvin Noor S. Catur Priyo W. Daiyah S. Deni Aji Subiarji Djoko Isdiyatno Dodi Darmawan Fajar A. Fathur Ainur R. Gerry Suprpto Irwan Budhi S. M. Ayu S. I. Miranti Setiani Nadya Laudita Pamungkas H. H. Puji Susanto Reviana Dwita Zakaria A.
14	Pelatihan <i>Filling System and Documentation</i>	04-05 Juni 2024	HRD SPOT	R Resti R.
15	Pelatihan Management Asset dan Liabilitas (ALMA)	05-06 Juni 2024	PT Golden Regency Consulting	Muji Rohmad

No.	Agenda Pendidikan & Pelatihan	Waktu Kegiatan	Penyelenggara Kegiatan	Peserta
16	Webinar “Strategi Pemasaran Digital di Era Digital : Taktik dan Langkah Efektif Mencetak Profit Optimal”	05 Juni 2024	OJK Institute	Divisi Penjaminan
17	Webinar “ <i>Building Trust for Insurance Industry via Empathy in Claims Management</i> ”	11 Juni 2024	OJK Institute	Afina Gita P. Akhmad S. H. Catur Priyo W. Daiyah S. Deni Aji Subiarji Djoko Isdiyatno Dodi Darmawan Fahmi Jamiul U. Fajar Ardiansyah Herman M. Ayu S. I. Miranti Setiani Pamungkas H. H. Puji Susanto Reviana Dwita Reyno R.
18	Webinar “Peran <i>Innovative Credit Scoring (ICS)</i> dalam meningkatkan Akses Pendanaan”	27 Juni 2024	OJK Institute	Afina Gita P. Akhmad S. H. Alma H. C. Y. Alvin Noor S. Asri Permata L. Daiyah S. Deni Aji Subiarji Djoko Isdiyatno Dodi Darmawan Dodi Panca S. Elok K. Fahmi Jamiul U. Fajar Ardiansyah Fathur Ainur R. Firman Fauzy S. Gerry Suprpto Kholid Anggara M. Ayu S. I. Miranti Setiani Muji Rohmad Nadya Laudita Noresya Ezmira Pamungkas H. H. Puji Susanto R. Multiara G. P. R. Resti R. Reviana Dwita Reyno R. Zakaria A.

No.	Agenda Pendidikan & Pelatihan	Waktu Kegiatan	Penyelenggara Kegiatan	Peserta
19	Pelatihan Panel Diskusi Broker Underwriter Synergy Series – Apparindo	24 Juli 2024	Apparindo	Catur Priyo W.
20	Training CAFG + Master Class LSPMR + Perpanjangan Sertifikasi BCMCP	24-26 Juli 2024	GRC Management	Djoko Isdiyatno
21	Training (Online) Sertifikasi CAFO (Certified Anti Fraud Officer) + Perpanjangan CRMO	05 – 07 Agustus 2024	GRC Management	Noresya Ezmira
22	Sertifikasi Penjaminan Skema Komisararis	12 Agustus 2024	LSP Penjaminan	M. Iskandar
23	<i>Workshop</i> Peluang dan Tantangan Dewan Pengawas Syariah Asuransi Masa Kini	12 – 13 Agustus 2024	AASI	Zaini Abdul M. Akhmad S. H.
24	Pelatihan dan Sertifikasi CRMP	05 - 08 dan 13 Agustus 2024	PT RAP	Dini Wahjoe H.
25	Pelatihan Skema Pejabat Eksekutif Bidang Pemasaran	14 – 15 Agustus 2024	PT BCG	Arief Budiman Irwan Budhi S. Zakaria A.
26	<i>Inhouse Training All about</i> Penjaminan Kredit	21 Agustus 2024	PT Jamkrida Jabar (Perseroda)	Seluruh Karyawan
27	Pelatihan Program Pemeliharaan Kompetensi Skema Analis Penjaminan	21 – 22 Agustus 2024	PT BCG	Afina Gita P.
28	Seminar & <i>Masterclass Onsite GRC Summit Leadership for Sustainable Impact: GRC, ESG, and SDGs</i>	22 – 23 Agustus 2024	GRC Summit	Agus Subrata
29	Pembekalan Program Sertifikasi Kompetensi Skema Direktur Bisnis	28 Agustus 2024	PT BCG	Taufiek D.
30	Pelatihan Teknis Perpajakan	02 September 2024	KPP Madya Dua Bandung	Dodi Panca S.
31	Seminar Online “Mengembangkan Bisnis Asuransi Kredit yang Sehat Melalui Prinsip Mengenal Nasabah”	05 September 2024	Widya Dharma Artha	Agus Subrata Afina Gita P. Zulpandi H.
32	Pelatihan Perpajakan	11 September 2024	P3MD	Asri Permata L. Fathur Ainul R.

No.	Agenda Pendidikan & Pelatihan	Waktu Kegiatan	Penyelenggara Kegiatan	Peserta
33	Pelatihan Teknik Kuantitatif dalam Pengukuran Risiko Komposif Perusahaan “Lindungi Bisnis Anda: Kuasai Rahasia Menghitung Risiko Komposit”	12-13 September 2024	GRC Management	Elok Khoirunnisa
34	<i>Workshop</i> dengan tema “Aspek Hukum dan Antisipasi Pemeriksaan oleh BPK atas Pengelolaan Keuangan Menuju WTP oleh BPK dalam Mencegah Tindak Korupsi, Metode Teknik Assessment Resiko kecurangan bagi kaum BUMN & BUMD Dalam pemberantasan Tppu.”	12-13 September 2024	LKKN	Subarman B. Teti Susilawati
35	Pra-Ijtima’ Sanawi (<i>Annual Meeting</i>) DPS IX Tahun 2024	13 September 2024	Dewan Syariah Nasional MUI	Zaini Abdul M. Khozin Abu Faqih
36	Pelatihan HR <i>Business Partner</i>	18-19 September 2024	PPM	Asri Permata L.
37	<i>Risk Based Decision Making</i>	19-20 September 2024	CRMS (Center for Risk Management & Sustainability)	Noresya Ezmira
38	Webinar “Sarahsehan Ilmiah”	20 September 2024	Bintang Cahaya Gempita	Agus Subrata
39	Panel Diskusi <i>Broker Underwriter Synergy Series</i> “Kapasitas Reasuransi Dalam Negeri”	24 September 2024	Apparindo	Agus Subrata Catur Priyo W. Djoko Isdiyatno Subarman B.
40	<i>In House Training</i> terkait Manajemen Risiko	11 Oktober 2024	PT Jamkrida Jabar (Perseroda)	Seluruh Karyawan PT Jamkrida Jabar (Perseroda)
41	Seminar Mengukur Peluang Investasi di 2025 Dan Strategi Manajemen Aset	15 Oktober 2024	Edvisor.id	Muji Rohmad Rian Lestariman R. Mutiara G. P
42	Training dan Sertifikasi CCMP	29 Oktober s.d. 01 November 2024	GRC Management	Ria Juniati

No.	Agenda Pendidikan & Pelatihan	Waktu Kegiatan	Penyelenggara Kegiatan	Peserta
43	Forum BUMN/D Perlindungan Hukum dan Pencegahan Korupsi Bagi Direksi-Komisaris di BUMN/D	08 November 2024	Visi Integritas	Subarman B.
44	Sertifikasi Komisaris Non Independen/ Penugasan	11 November 2024	LPMA STMA Trisakti	Yogi Gautama J.
45	Pelatihan Investasi dan Keuangan	21 – 22 November 2024	Aspenda	Zakaria A. R. P. R.Mutiara G. P.
46	Pelatihan <i>Risk and Governance Summit</i> (RGS)	26 November 2024	OJK	Subarman B.
47	Seminar Nasional SPI Organ Pengelola Risiko: Tantangan & Realita dalam Mencapai Kinerja Optimal Perusahaan	28 – 29 November 2024	FKSPI	Subarman B.
48	Uji Kompetensi Penjaminan Skema Direktur Bisnis	12 Desember 2024	LSP Penjaminan	Taufiek D.
49	Konferensi Nasional Profesional Manrisk	12-13 Desember 2024	LSPMR	Djoko Isdiyatno Noresya Ezmira Elok Khoirunnisa Alvin Noor S.
50	<i>Microsoft Excel Data Processing</i>	23-24 Desember 2024	Transformasi Skill Indonesia	Da'iyah S.

E. ASPEK UMUM

Sebagai bagian *supporting* yang menunjang kebutuhan dan sarana prasarana dari divisi-divisi lain dalam menjalankan operasional, maka berikut ini adalah capaian yang dilakukan oleh bagian umum PT Jamkrida Jabar (Perseroda) pada tahun 2024:

1. Pengelolaan Inventaris Kantor:
 - a. Gedung dan aset-aset di dalamnya.
 - b. Kendaraan inventaris kantor.
 - c. Pengadaan kebutuhan karyawan seperti ATK, seragam, dan lain-lain.
2. Penertiban Administrasi:
 - a. Penertiban administrasi pengadaan barang dan jasa perusahaan.
 - b. Penertiban administrasi pengeluaran rutin rumah tangga perusahaan.
3. Menyediakan sarana prasarana dalam penunjang operasional perusahaan.

Dalam melaksanakan tugasnya, bagian umum mengelola Belanja Modal Perseroan. Adapun realisasi belanja modal selama tahun 2024 adalah sebagai berikut:

BELANJA MODAL

dalam jutaan rupiah

KATEGORI	RKAP 2024	REALISASI	%
Inventaris	1.005,50	867,80	86,31%
Kendaraan	25,00	-	0,00%
Gedung	326,50	109,163	33,43%
Kesisteman	973,85	714,14	73,33%
JUMLAH	2.330,85	1.691,11	72,55%

Berdasarkan tabel di atas, Perseroan merealisasikan belanja modal sebesar 72,55% atau senilai Rp1,69 miliar dari anggaran senilai Rp2,33 miliar. Pengeluaran Belanja Modal ini tentunya disesuaikan dengan kebutuhan Perseroan.

F. ASPEK SISTEM MANAJEMEN INFORMASI

Realisasi Program Kerja Bagian Sistem Manajemen Informasi (SMI) sepanjang tahun 2024 adalah antara lain sebagai berikut:

No.	Nama Program	Uraian
1.	<i>Rebuild</i> Aplikasi Penjaminan	Proses pembuatan aplikasi penjaminan secara keseluruhan dengan menggunakan <i>framework laravel</i> dan <i>database postgre</i> .
2.	<i>Upgrade</i> Aplikasi Penjaminan pada Modul Penjaminan dan Penampungan IJP	Penambahan Fitur Koreksi Sertifikat Penjaminan untuk mengakomodasi perubahan dan pembatalan data, baik karena permintaan eksternal maupun koreksi internal.
3.	Pembuatan Aplikasi <i>Budgeting Control</i>	Pembuatan Aplikasi Kontrol <i>budget</i> untuk menghitung jumlah realisasi anggaran yang sudah terserap dibandingkan dengan nilai yang ditargetkan dalam RKAP.
4.	Pembuatan Aplikasi Keuangan Modul Permintaan Kas	Pembuatan Modul permintaan dana ke bagian keuangan yang harus di input oleh tiap <i>user</i> pemohon dan harus di setujui atasannya. Dana bisa cair setelah disetujui oleh kabag/ kadiv keuangan.

No.	Nama Program	Uraian
5.	Penambahan Modul/Menu Aplikasi Akuntansi	Penambahan fitur <i>approval</i> jurnal oleh kabag keuangan dan perbaikan master akun pada laporan khusus supaya akun baru bisa langsung tampil pada laporan neraca atau laba (rugi).
6.	<i>Upgrade</i> Aplikasi Monitoring Investasi	Penambahan fitur surat pengantar investasi, perhitungan bunga, notifikasi jatuh tempo investasi, input realisasi harga dan amortisasi investasi.
7.	<i>Upgrade</i> Sistem Informasi transaksi rekening penampungan	Perubahan struktur dan pola perumusan perhitungan rekening penampungan dan pelaporannya baik dari sisi input keuangan maupun di sisi penandaan di divisi penjaminan.
8.	Penambahan fitur dan pengembangan aplikasi surat dan kearsipan versi 1.1 (<i>web</i> dan <i>mobile</i>)	Penambahan fitur persetujuan dan tandatangan atasan langsung pada modul <i>entry</i> surat masuk dan surat keluar beserta disposisi suratnya untuk versi <i>web</i> dan <i>mobile</i> .
9.	Pengembangan Aplikasi Penjaminan Online dan <i>Host to Host</i> v2K	Pengembangan Aplikasi penjaminan Online untuk modul import data sertifikat untuk Mitra dan Pemambahan modul input dan import data sertifikat via <i>Host to Host</i> dari mitra.
10.	Pengembangan Aplikasi <i>Scoring</i> CBC v1.1K	Penambahan beberapa skema kredit, perbaikan tampilan, perbaikan rumus perhitungan <i>scoring</i> dan perbaikan dan edit laporan keuangan tambahan.
11.	Penjaminan Online <i>Web Base</i>	Pengembangan modul penerbitan SP dengan input dilakukan di aplikasi yang diakses secara langsung oleh mitra.

G. ASPEK PENGAWASAN

Sebagai organ pendukung Perseroan dalam penerapan *Good Corporate Governance* (GCG) atau tata kelola perusahaan yang baik untuk dapat meningkatkan nilai tambah bagi stakeholders, yaitu suatu kaidah, norma ataupun praktik bisnis yang sehat dan beretika. Dalam penerapannya, tata kelola perusahaan yang baik memerlukan praktik pengawasan yang mengacu pada prinsip GCG.

Fungsi Pengawasan Internal di Perseroan dilakukan oleh Satuan Pengawasan Intern (SPI) yang dipimpin oleh seorang Kepala SPI yang diangkat dan diberhentikan oleh Direktur Utama atas persetujuan Dewan Komisaris.

SPI bertugas melakukan *assurance* dan *consulting* yang bersifat independen dan objektif, dengan tujuan untuk meningkatkan nilai tambah dan memperbaiki operasional Perusahaan, melalui pendekatan yang sistematis dengan cara mengevaluasi dan meningkatkan kecukupan dan efektivitas sistem pengendalian intern, manajemen risiko, dan tata kelola perusahaan.

Dalam menjalankan Pemeriksaan Internal pada Perseroan, SPI bertugas untuk:

1. Membantu Manajemen dalam mewujudkan *Good Corporate Governance* (GCG) atau tata kelola perusahaan yang baik, sehingga Perseroan menjadi Perseroan yang efisien, profesional, dan berintegritas;
2. Melaksanakan kegiatan pengawasan internal terhadap kegiatan Perseroan guna terselenggaranya pengendalian Perusahaan;
3. Melaksanakan pemeriksaan terhadap proses pengendalian manajemen, keuangan, pengelolaan risiko, dan sumber daya manusia menuju terciptanya *Good Corporate Governance*;
4. Melaksanakan audit, konsultasi dan memberikan rekomendasi untuk meningkatkan efektifitas dan efisiensi serta daya saing Perseroan;
5. Melaksanakan koordinasi dan pendampingan dengan Auditor Eksternal dalam mewujudkan akuntabilitas perusahaan yang optimal.

Berdasarkan Program Kerja Pengawasan Tahunan (PKPT) Satuan Pengawasan Intern tahun 2024, SPI telah melaksanakan audit pada 5 (lima) Unit Kerja, sebagai berikut:

1. Audit operasional Pengadaan Barang dan Jasa pada Divisi Keuangan dan Umum;
2. Audit tata kelola Sistem Manajemen Informasi pada bagian Sekertaris Perusahaan;
3. Audit operasional analisa dan penyelesaian klaim pada Divisi Manajemen Risiko, Klaim, dan Subrogasi;
4. Audit operasional manajemen risiko dan pengendalian pada Divisi Manajemen Risiko, Klaim, dan Subrogasi;
5. Audit operasional akseptasi penjaminan pada Divisi Penjaminan.

UNIT USAHA SYARIAH

Unit Usaha Syariah PT Jamkrida Jabar (Perseroda) memperoleh izin pembentukan berdasarkan Surat Keputusan OJK Nomor: KEP-4/NB.223/2015 tanggal 3 Februari 2015 dan mulai menjalankan produksinya pada bulan Mei 2015, Unit Usaha Syariah menjadi bukti komitmen Perseroan dalam mengembangkan bisnis penjaminan.

Unit Usaha Syariah PT Jamkrida Jabar (Perseroda) dipimpin oleh Kepala Unit Usaha Syariah dan dibina oleh dua orang Dewan Pengawas Syariah yang direkomendasikan oleh Dewan Syariah Nasional-Majelis Ulama Indonesia (DSN-MUI) serta telah lolos Uji Kelayakan dan Kepatutan dari OJK.

Sebagai sarana penunjang operasionalnya, Unit Usaha syariah PT Jamkrida Jabar (Perseroda) telah membangun Sistem Informasi Kafalah berbasis web dan layanan Kafalah Online. Dimana sistem tersebut dapat menampilkan data Penjaminan, Klaim, dan Subrogasi secara *up to date*. Selain itu, dalam sistem informasi tersebut juga dapat ditampilkan perhitungan *gearing ratio*, *regaransi*, dan *business recovery program*, serta saat ini dalam proses pengembangan dan akan terintegrasi dengan Sistem Informasi Keuangan.

Dengan modal awal pendirian senilai Rp15 miliar dan secara bertahap dilakukan penambahan modal senilai Rp35 miliar (total modal Rp50 miliar), Unit Usaha Syariah pada posisi 31 Desember 2024 memiliki Total Ekuitas sebesar Rp68,64 miliar, Total Aset sebesar Rp112,50 miliar, telah menjamin pembiayaan senilai Rp2,77 triliun dengan memperoleh Imbal Jasa Kafalah *Cash Basis* senilai Rp45,47 miliar, dengan jumlah KUMKM Terjamin (makful anhu) sebanyak 462.603 unit.

Adapun kinerja Unit Usaha Syariah PT Jamkrida Jabar (Perseroda) selama tahun 2024 dapat dilihat pada tabel-tabel berikut ini.

A. ASPEK KAFALAH

VOLUME PEMBIAYAAN PERIODE 2024

dalam jutaan rupiah

SUMBER KAFALAH	2023	RKAP 2024	2024	% ACHIEVEMENT	% GROWTH
KATEGORI PEMBIAYAAN					
a. Produktif	5.001.583,68	5.085.195,75	3.431.164,80	67,47%	-31,40%
b. Non Produktif	711.409,20	1.660.776,87	908.870,75	54,73%	27,76%
JUMLAH	5.712.992,88	6.745.972,61	4.340.035,55	64,34%	-24,03%
KATEGORI PRODUK					
a. Pembiayaan Usaha Menengah	526.736,99	769.759,69	649.546,56	84,38%	23,32%
b. Pembiayaan Usaha Kecil	-	430,18	-	0,00%	0,00%
c. Pembiayaan Usaha Mikro	4.177.414,73	4.014.739,51	1.878.077,67	46,78%	-55,04%
d. Pembiayaan Koperasi	-	-	-	0,00%	0,00%
e. Pembiayaan Konstruksi	290.963,04	290.192,70	894.147,88	308,12%	207,31%
f. Bank Garansi	6.468,92	10.073,67	9.392,69	93,24%	45,20%
g. Surety Bond	-	-	-	0,00%	-100,00%
h. Pembiayaan Multiguna	711.409,20	1.660.776,87	908.870,75	54,73%	27,76%
JUMLAH	5.712.992,88	6.745.972,61	4.340.035,55	64,34%	-24,03%

Volume Pembiayaan yang dijamin tahun 2024 adalah senilai Rp4,34 triliun atau terealisasi sebesar 64,34% dari RKAP 2024, di mana Volume Pembiayaan Produktif senilai Rp3,43 triliun (tercapai 67,47%) dan Non Produktif senilai Rp908,87 miliar (tercapai 54,73%). Volume Pembiayaan tahun 2024 mengalami penurunan sebesar 24,03% jika dibandingkan realisasi tahun 2023.

VOLUME KAFALAH PERIODE 2024

dalam jutaan rupiah

SUMBER KAFALAH	2023	RKAP 2024	2024	% ACHIEVEMENT	% GROWTH
KATEGORI PEMBIAYAAN					
a. Produktif	2.546.056,21	2.709.319,48	1.912.887,43	70,60%	-24,87%
b. Non Produktif	607.248,86	1.597.773,71	854.619,24	53,49%	40,74%
JUMLAH	3.153.305,07	4.307.093,19	2.767.506,67	64,25%	-12,23%
KATEGORI PRODUK					
a. Pembiayaan Usaha Menengah	223.525,85	309.888,16	299.969,35	96,80%	34,20%
b. Pembiayaan Usaha Kecil	-	232,63	-	0,00%	0,00%
c. Pembiayaan Usaha Mikro	2.137.132,97	2.171.035,92	957.782,50	44,12%	-55,18%
d. Pembiayaan Koperasi	-	-	-	0,00%	0,00%
e. Pembiayaan Konstruksi	178.928,48	218.089,10	645.742,88	296,09%	260,89%
f. Bank Garansi	6.468,92	10.073,67	9.392,69	93,24%	45,20%
g. Surety Bond	-	-	-	0,00%	-100,00%
h. Pembiayaan Multiguna	607.248,86	1.597.773,71	854.619,24	53,49%	40,74%
JUMLAH	3.153.305,07	4.307.093,19	2.767.506,67	64,25%	-12,23%

Volume Kafalah tahun 2024 adalah senilai Rp2,77 triliun atau terealisasi sebesar 64,25% dari RKAP 2024, di mana Volume Kafalah Produktif senilai Rp1,91 triliun (tercapai 70,60%) dan Non Produktif senilai Rp854,62 miliar (tercapai 53,49%). Volume Kafalah tahun 2024 mengalami penurunan sebesar 12,23% jika dibandingkan realisasi tahun 2023.

IMBAL JASA KAFALAH CASH BASIS PERIODE 2024

dalam jutaan rupiah

SUMBER KAFALAH	2023	RKAP 2024	2024	% ACHIEVEMENT	% GROWTH
KATEGORI PEMBIAYAAN					
a. Produktif	29.914,28	42.335,55	21.605,41	51,03%	-27,78%
b. Non Produktif	14.906,67	24.472,91	23.862,15	97,50%	60,08%
JUMLAH	44.820,95	66.808,47	45.467,55	68,06%	1,44%
KATEGORI PRODUK					
a. Pembiayaan Usaha Menengah	5.759,72	9.603,41	5.761,57	59,99%	0,03%
b. Pembiayaan Usaha Kecil	-	3,26	-	0,00%	0,00%
c. Pembiayaan Usaha Mikro	21.558,57	30.419,85	8.989,27	29,55%	-58,30%
d. Pembiayaan Koperasi	-	-	-	0,00%	0,00%
e. Pembiayaan Konstruksi	2.535,88	2.226,43	6.764,90	303,85%	166,77%
f. Bank Garansi	60,12	82,60	89,67	108,56%	49,16%
g. Surety Bond	-	-	-	0,00%	-100,00%
h. Pembiayaan Multiguna	14.906,67	24.472,91	23.862,15	97,50%	60,08%
JUMLAH	44.820,95	66.808,47	45.467,55	68,06%	1,44%

Pendapatan IJK Cash Basis tahun 2024 adalah senilai Rp45,47 miliar atau terealisasi sebesar 68,06% dari RKAP 2024, di mana Pendapatan IJK Produktif senilai Rp21,61 miliar (tercapai 51,03%) dan Non Produktif senilai Rp23,86 miliar (tercapai 97,50%). Pendapatan IJK *Cash Basis* tahun 2024 mengalami pertumbuhan sebesar 1,44% jika dibandingkan realisasi tahun 2023.

IMBAL JASA KAFALAH ACCRUAL BASIS (*) PERIODE 2024

dalam jutaan rupiah

SUMBER KAFALAH	2023	RKAP 2024	2024	% ACHIEVEMENT	% GROWTH
KATEGORI PEMBIAYAAN					
a. Produktif	21.428,01	36.738,24	21.390,77	58,22%	-0,17%
b. Non Produktif	14.554,62	13.020,33	9.363,11	71,91%	-35,67%
JUMLAH	35.982,64	49.758,57	30.753,89	61,81%	-14,53%
KATEGORI PRODUK					
a. Pembiayaan Usaha Menengah	3.635,40	7.922,26	5.728,55	72,31%	57,58%
b. Pembiayaan Usaha Kecil	-	2,56	-	0,00%	0,00%
c. Pembiayaan Usaha Mikro	15.740,25	26.504,14	11.232,98	42,38%	-28,64%
d. Pembiayaan Koperasi	-	-	-	0,00%	-100,00%
e. Pembiayaan Konstruksi	1.996,28	2.225,52	4.337,51	194,90%	117,28%
f. Bank Garansi	56,08	83,77	91,73	109,50%	63,57%
g. Surety Bond	-	-	-	0,00%	-100,00%
h. Pembiayaan Multiguna	14.554,62	13.020,33	9.363,11	71,91%	-35,67%
JUMLAH	35.982,64	49.758,57	30.753,89	61,81%	-14,53%

(*) termasuk restitusi IJK

Pendapatan IJK *Accrual Basis* tahun 2024 adalah senilai Rp30,75 miliar atau terealisasi sebesar 61,81% dari RKAP 2024, dimana Pendapatan IJK Produktif senilai Rp21,39 miliar (tercapai 58,22%) dan Non Produktif senilai Rp9,36 miliar (tercapai 71,91%). Pendapatan IJK *Accrual Basis* tahun 2024 mengalami penurunan sebesar 14,53% jika dibandingkan realisasi tahun 2023.

JUMLAH KUMKM PERIODE 2024

dalam jutaan rupiah

JENIS TERJAMIN	2023	RKAP 2024	2024	% ACHIEVEMENT	% GROWTH
KATEGORI PRODUK					
a. Pembiayaan Usaha Menengah	16.845	4.950	2.366	47,79%	-85,95%
b. Pembiayaan Usaha Kecil	-	2	-	0,00%	0,00%
c. Pembiayaan Usaha Mikro	978.371	952.006	459.841	48,30%	-53,00%
d. Pembiayaan Koperasi	-	-	-	0,00%	0,00%
e. Pembiayaan Konstruksi	101	235	341	144,83%	237,62%
f. Bank Garansi	47	70	55	78,80%	17,02%
g. Surety Bond	-	-	-	0,00%	-100,00%
JUMLAH	995.364	957.263	462.603	48,33%	-53,52%

Jumlah KUMKM Terjamin (*Makful Anhu*) tahun 2024 adalah sebanyak 462.603 unit atau terealisasi sebesar 48,33% dari RKAP 2024. Jumlah KUMKM Terjamin tahun 2024 mengalami penurunan sebesar 53,52% jika dibandingkan tahun 2023.

B. ASPEK KEUANGAN

LAPORAN POSISI KEUANGAN 31 DESEMBER 2024

(Dinyatakan dalam jutaan Rupiah, kecuali dinyatakan lain)

	2023 (AUDITED)	RKAP 2024	2024 (AUDITED)	% ACHIEVEMENT	% GROWTH
ASET					
ASET LANCAR					
Kas dan Setara Kas	58.103,66	82.402,28	49.858,45	60,51%	-14,19%
Dikurangi : Cadangan Kerugian Kredit Ekspektasian	(138,74)	(1.113,89)	(66,00)	5,92%	47,57%
Surat Berharga	20.361,76	6.635,50	22.741,79	342,73%	11,69%
Dikurangi : Cadangan Kerugian Kredit Ekspektasian	-	8,40	-	0,00%	0,00%
Piutang Re/Cogaransi	2.835,71	31.309,11	5.831,18	18,62%	105,63%
Dikurangi : Cadangan Kerugian Kredit Ekspektasian	-	(201,81)	(354,15)	175,49%	0,00%
Pendapatan yang Masih Harus Diterima	1.289,98	329,40	419,83	127,45%	
Dikurangi : Cadangan Kerugian Kredit Ekspektasian	-	(0,27)	-	0,00%	0,00%
Uang Muka dan Beban Dibayar Dimuka	6.527,93	10.562,42	6.496,48	61,51%	-0,48%
Piutang Lain-Lain	13,76	3.661,57	14.422,04	393,88%	104726,23%
Properti Investasi	-	-	-	0,00%	0,00%
JUMLAH ASET LANCAR	88.994,06	133.592,71	99.349,62	74,37%	11,64%
ASET TIDAK LANCAR					
Beban Dibayar Dimuka	7.779,99	4.952,66	10.223,54	206,43%	31,41%
Aset Tetap - Bersih	1.911,69	2.058,50	1.888,22	91,73%	-1,23%
Aset Pajak Tangguhan	980,18	387,77	1.035,17	266,95%	5,61%
Aset Lain-Lain	18,56	162,39	8,25	5,08%	-55,56%
JUMLAH ASET TIDAK LANCAR	10.690,43	7.561,32	13.155,18	173,98%	23,06%
JUMLAH ASET	99.684,49	141.154,03	112.504,80	79,70%	12,86%
LIABILITAS DAN EKUITAS					
LIABILITAS					
LIABILITAS JANGKA PENDEK	26.686,18	29.918,02	21.343,63	71,34%	-20,02%
LIABILITAS JANGKA PANJANG	7.556,50	23.415,92	22.526,68	96,20%	198,11%
JUMLAH LIABILITAS	34.242,69	53.333,93	43.870,31	82,26%	28,12%
EKUITAS	65.441,80	87.820,09	68.634,48	78,15%	4,88%
JUMLAH LIABILITAS DAN EKUITAS	99.684,49	141.154,03	112.504,80	79,70%	12,86%

Catatan atas laporan keuangan merupakan bagian yang tidak terpisahkan dari laporan keuangan

LAPORAN POSISI KEUANGAN
31 DESEMBER 2024

(Dinyatakan dalam jutaan Rupiah, kecuali dinyatakan lain)

	2023 (AUDITED)	RKAP 2024	2024 (AUDITED)	% ACHIEVEMENT	% GROWTH
ASET					
ASET LANCAR	88.994,06	133.592,71	99.349,62	74,37%	11,64%
ASET TIDAK LANCAR	10.690,43	7.561,32	13.155,18	173,98%	23,06%
JUMLAH ASET	99.684,49	141.154,03	112.504,80	79,70%	12,86%
LIABILITAS DAN EKUITAS					
LIABILITAS					
LIABILITAS JANGKA PENDEK					
Utang Pajak	91,08	19,72	14,74	74,73%	-83,82%
Utang Re/Cogaranasi	6.551,07	1.588,07	1.608,35	101,28%	-75,45%
Utang Klaim	-	-	-	0,00%	-100,00%
Beban yang Masih Harus Dibayar	471,04	1.415,29	71,91	5,08%	-84,73%
Penampungan Sementara	3.513,02	2.366,32	4.332,55	183,09%	23,33%
Utang Lancar Lainnya	2.129,96	4.159,58	940,17	22,60%	-55,86%
Pendapatan Diterima Dimuka	13.930,02	20.369,04	14.375,91	70,58%	3,20%
JUMLAH LIABILITAS JANGKA PENDEK	26.686,18	29.918,02	21.343,63	71,34%	-20,02%
LIABILITAS JANGKA PANJANG					
Pendapatan Diterima Dimuka	6.949,37	20.651,01	20.962,58	101,51%	201,65%
Cadangan Klaim	607,14	2.764,91	1.564,10	56,57%	157,62%
Liabilitas Imbalan Pasca Kerja	-	-	-	0,00%	-100,00%
JUMLAH LIABILITAS JANGKA PANJANG	7.556,50	23.415,92	22.526,68	96,20%	198,11%
JUMLAH LIABILITAS	34.242,69	53.333,93	43.870,31	82,26%	28,12%
EKUITAS					
Modal	50.000,00	75.000,00	50.000,00	66,67%	0,00%
Cadangan Umum	7.526,66	8.293,87	10.264,97	123,77%	36,38%
Saldo Laba	7.823,74	3.993,28	8.284,23	207,45%	5,89%
Selisih Nilai Wajar Surat Berharga	91,40	532,94	85,28	16,00%	-6,69%
Selisih Pengukuran Kembali Kewajiban Imbalan Pasca Kerja	-	-	-	0,00%	-100,00%
JUMLAH EKUITAS	65.441,80	87.820,09	68.634,48	78,15%	4,88%
JUMLAH LIABILITAS DAN EKUITAS	99.684,49	141.154,03	112.504,80	79,70%	12,86%

Catatan atas laporan keuangan merupakan bagian yang tidak terpisahkan dari laporan keuangan

LAPORAN LABA RUGI DAN PENGHASILAN KOMPREHENSIF LAIN UNTUK TAHUN YANG BERAKHIR PADA 31 DESEMBER 2024

(Dinyatakan dalam jutaan Rupiah, kecuali dinyatakan lain)

	2023 (AUDITED)	RKAP 2024	2024 (AUDITED)	% ACHIEVEMENT	% GROWTH
PENDAPATAN KAFALAH					
Imbal Jasa Kafalah	32.029,27	49.758,57	31.160,99	62,62%	-2,71%
Beban Akuisisi	(4.810,59)	(7.976,89)	(4.585,58)	57,49%	-4,68%
Restitusi IJK	(235,84)	-	861,28	0,00%	-465,19%
Manajemen Fee	2.545,50	1.705,56	(407,11)	-23,87%	-115,99%
Beban Regaransi	(8.560,48)	(11.876,01)	(5.205,23)	43,83%	-39,19%
JUMLAH PENDAPATAN KAFALAH	20.967,86	31.611,23	21.824,36	69,04%	4,08%
KLAIM					
Beban Klaim	(12.407,60)	(18.320,00)	(13.662,79)	74,58%	10,12%
Pemulihan (Pembentukan) Cadangan Klaim	235,26	(55,75)	(375,76)	674,07%	-259,72%
JUMLAH KLAIM	(12.172,34)	(18.375,75)	(14.038,55)	76,40%	15,33%
PENDAPATAN KAFALAH BERSIH	8.795,51	13.235,48	7.785,82	58,83%	-11,48%
PENDAPATAN INVESTASI	2.359,67	4.365,88	4.045,05	92,65%	71,42%
PENDAPATAN SUBROGASI	768,69	729,00	606,58	83,21%	-21,09%
PENDAPATAN (BEBAN) LAIN-LAIN	(12,27)	(810,13)	(341,11)	42,11%	2680,89%
BEBAN USAHA					
Beban Operasional	(780,27)	(1.200,48)	(1.305,89)	108,78%	67,36%
Beban Sumber Daya Manusia	(2.390,06)	(8.851,95)	(1.894,67)	21,40%	-20,73%
Beban Administrasi & Umum	(917,53)	(2.915,00)	(666,54)	22,87%	-27,36%
JUMLAH BEBAN USAHA	(4.087,87)	(12.967,43)	(3.867,10)	29,82%	-5,40%
LABA (RUGI) SEBELUM PAJAK	7.823,74	4.552,81	8.229,25	180,75%	5,18%
BEBAN PAJAK PENGHASILAN					
Beban Pajak Kini	(1.282,95)	-	-	0,00%	0,00%
Manfaat Pajak Tangguhan	-	(559,53)	54,98	-9,83%	0,00%
JUMLAH BEBAN PAJAK PENGHASILAN	(1.282,95)	(559,53)	54,98	-9,83%	-4,29%
LABA (RUGI) TAHUN BERJALAN	6.540,79	3.993,28	8.284,23	207,45%	26,65%
PENGHASILAN KOMPREHENSIF LAIN	186,58	-	(6,12)	0,00%	-103,28%
JUMLAH LABA (RUGI) KOMPREHENSIF	6.727,37	3.993,28	8.278,11	207,30%	23,05%

Catatan atas laporan keuangan merupakan bagian yang tidak terpisahkan dari laporan keuangan

Dari Laporan Posisi Keuangan dan Laporan Laba Rugi & Komprehensif Lain di atas dapat dijelaskan bahwa:

- Laba Bersih Tahun Berjalan UUS tahun 2024 adalah senilai Rp8,28 miliar atau terealisasi sebesar 207,45% dari RKAP 2024 dan mengalami pertumbuhan sebesar 26,69% jika dibandingkan realisasi tahun 2023.
- Total Aset UUS tahun 2024 adalah senilai Rp112,50 miliar atau mengalami pertumbuhan sebesar 12,86% dibandingkan realisasi tahun 2023 senilai Rp99,68 miliar.

- Pendapatan Investasi UUS tahun 2024 adalah senilai Rp4,05 miliar atau terealisasi sebesar 92,65% dari RKAP 2024 dan mengalami pertumbuhan sebesar 71,42% jika dibandingkan realisasi tahun 2023.
- Beban Klaim UUS tahun 2024 adalah senilai Rp13,66 miliar atau terealisasi sebesar 74,58% dari RKAP 2024 dan mengalami pertumbuhan sebesar 10,12% jika dibandingkan realisasi tahun 2023.
- Beban Usaha UUS tahun 2024 adalah senilai Rp3,87 miliar atau terealisasi sebesar 29,82% dari RKAP 2024 dan mengalami penurunan sebesar 5,40% jika dibandingkan realisasi tahun 2023.

Beberapa faktor yang mempengaruhi capaian kinerja Unit Usaha Syariah PT Jamkrida Jabar (Perseroda) adalah:

- Dari sisi capaian Imbal Jasa Kafalah, terlihat bahwa Kafalah Pembiayaan Konstruksi dan Bank Garansi mampu melampaui target, namun disisi lain Kafalah Pembiayaan Usaha Menengah, Kafalah Pembiayaan Usaha Mikro, dan Kafalah Pembiayaan Multiguna masih dibawah target.
- Salah satu faktor yang menyebabkan tidak tercapainya target Kafalah Pembiayaan Usaha Menengah adalah tidak maksimalnya kontribusi dari mitra bank umum syariah dikarenakan masih diperlukan sosialisasi ke seluruh jaringan penyaluran pembiayaan bank sehingga penyerapan fasilitas pada kategori ini tidak maksimal.
- Untuk Kafalah Pembiayaan Usaha Mikro proyeksi target yang ditetapkan dalam RKAP tidak sesuai dengan realisasi dikarenakan penyaluran pembiayaan khususnya dari PNM mengalami penurunan.
- Adapun Kafalah Pembiayaan Multiguna tidak tercapai seiring dengan semakin difokuskannya pada kafalah pembiayaan kategori produktif.
- Adapun untuk Surety Bond, realisasi kafalah dialihkan ke unit konvensional.
- Untuk Kafalah Pembiayaan Usaha Kecil dan Koperasi tidak ditargetkan secara khusus dalam RKAP 2024 karena UUS masih memfokuskan kafalah pada kategori pembiayaan lainnya.

TATA KELOLA PERUSAHAAN

Hasil Penilaian Secara Mandiri

TAHUN	NILAI	PREDIKAT
2023	90,01	Sangat Baik
2024	91,99	Sangat Baik

Ketentuan Penilaian

NILAI	PERINGKAT	PREDIKAT
84 - 100	1	Sangat Baik
68 - 83	2	Baik
52 - 67	3	Cukup Baik
36 - 51	4	Kurang Baik
20 - 35	5	Tidak Baik

TANGGUNG JAWAB SOSIAL PERUSAHAAN

Tanggung Jawab Sosial Perusahaan (CSR) adalah komitmen Perseroan untuk berperan serta dalam pembangunan ekonomi berkelanjutan guna meningkatkan kualitas lingkungan dan masyarakat.

Sebagai bentuk kepedulian dan tanggung jawab sosial Perseroan kepada lingkungan dan masyarakat, maka Perseroan secara rutin tiap tahunnya menyalurkan Dana CSR kepada sasaran yang tepat, baik itu kepada korban bencana alam, kepada yayasan yatim piatu, ataupun bantuan lainnya. Dana CSR diambil dari keuntungan Perseroan yang disisihkan setiap tahunnya.

Adapun capaian dan pertumbuhan Realisasi Dana CSR Tahun 2024 terhadap Anggaran Tahun 2024 adalah sebagai berikut:

Realisasi 2023	Anggaran 2024 (*)	Realisasi 2024	% Achievement	% Growth
1.191.315.000	2.201.458.654	600.460.000	27,28%	-49,60%

*) Total Anggaran CSR Tahun 2024 adalah sebesar Rp2.201.458.654,- bersumber dari:

1. Sisa Anggaran CSR sebagai bagian dari penggunaan Laba Bersih Perseroan Tahun Buku 2022 sebesar Rp435.935.725,-;
2. Anggaran CSR sebagai bagian dari penggunaan Laba Bersih Perseroan Tahun Buku 2023 sebesar Rp1.015.522.929,-; dan
3. Anggaran Beban CSR dalam RKAP 2024 sebesar Rp750.000.000,-.



2024

AUDIT REPORT

PT. JAMKRIDA JABAR (PERSERODA)

Laporan Keuangan tanggal 31 Desember 2024 dan untuk tahun yang berakhir pada tanggal tersebut beserta laporan auditor independent

terdaftar dan diawasi oleh :





**SURAT PERNYATAAN DIREKSI
TENTANG TANGGUNG JAWAB
ATAS LAPORAN KEUANGAN
UNTUK TAHUN YANG BERAKHIR
PADA TANGGAL 31 DESEMBER 2024
PT. JAMKRIDA JABAR (PERSERODA)**

Kami yang bertanda tangan di bawah ini :

1. Nama : Taufiek Dharviandi
Alamat kantor : Jalan Soekarno-Hatta No. 592 Buah batu Bandung, Jawa Barat 40286
Jabatan : Direktur Operasional
2. Nama : Agus Subrata
Alamat kantor : Jalan Soekarno-Hatta No. 592 Buah batu Bandung, Jawa Barat 40286
Jabatan : Direktur Keuangan

Menyatakan bahwa:

1. Saya bertanggung jawab atas penyusunan dan penyajian laporan keuangan PT. Jamkrida Jabar (Perseroda) ("Perusahaan") pada tanggal 31 Desember 2024 dan untuk periode 12 bulan yang berakhir pada tanggal tersebut;
2. Laporan keuangan PT. Jamkrida Jabar (Perseroda) telah disusun dan disajikan sesuai dengan standar akuntansi keuangan di Indonesia, dan;
 - a. Semua informasi dalam laporan keuangan PT. Jamkrida Jabar (Perseroda) telah dimuat secara lengkap dan benar.
 - b. Laporan keuangan PT. Jamkrida Jabar (Perseroda) tidak mengandung informasi atau fakta material yang tidak benar, dan tidak menghilangkan informasi atau fakta material.
3. Saya bertanggungjawab atas sistem pengendalian internal dalam PT. Jamkrida Jabar (Perseroda).

Demikian Pernyataan ini dibuat dengan sebenarnya.

Bandung, 14 Mei 2025

Direktur Operasional
Taufiek Dharviandi

Direktur Keuangan
Agus Subrata

**PT. JAMKRIDA JABAR (PERSERODA)
LAPORAN KEUANGAN
TANGGAL 31 DESEMBER 2024
DAN UNTUK TAHUN YANG BERAKHIR PADA TANGGAL TERSEBUT
BESERTA LAPORAN AUDITOR INDEPENDEN**

	Halaman
Daftar Isi	
Surat Pernyataan Direksi	
Laporan Auditor Independen	
Laporan Keuangan	
Laporan Posisi Keuangan	1 - 2
Laporan Laba Rugi dan Penghasilan Komprehensif Lain	3 - 4
Laporan Perubahan Ekuitas	5 - 6
Laporan Arus Kas	7
Catatan Atas Laporan Keuangan	8 - 43



No. 00083/2.1000/AU.1/08/1290-5/1/V/2025

Laporan Auditor Independen

Pemegang Saham, Dewan Komisaris, dan Direksi PT. Jamkrida Jabar (Perseroda)

Opini

Kami telah mengaudit laporan keuangan PT. Jamkrida Jabar (Perseroda) ("Perusahaan"), yang terdiri dari laporan posisi keuangan tanggal 31 Desember 2024, serta laporan laba rugi dan penghasilan komprehensif lain, laporan perubahan ekuitas dan laporan arus kas yang berakhir pada tanggal tersebut, serta catatan atas laporan keuangan termasuk ikhtisar kebijakan akuntansi signifikan.

Menurut opini kami, laporan keuangan terlampir menyajikan secara wajar, dalam semua hal yang material, posisi keuangan PT. Jamkrida Jabar (Perseroda) pada tanggal 31 Desember 2024, serta kinerja keuangan dan arus kasnya yang berakhir pada tanggal tersebut, sesuai Standar Akuntansi Keuangan di Indonesia.

Basis Opini

Kami melaksanakan audit kami berdasarkan Standar Audit yang ditetapkan oleh Institut Akuntan Publik Indonesia. Tanggung jawab kami menurut standar tersebut diuraikan lebih lanjut dalam paragraf tanggung jawab auditor terhadap audit atas laporan keuangan pada laporan kami.

Kami independen terhadap Perusahaan berdasarkan ketentuan etika yang relevan dalam audit kami atas laporan keuangan di Indonesia, dan kami telah memenuhi tanggung jawab etika lainnya berdasarkan ketentuan tersebut.

Kami yakin bahwa bukti audit yang telah kami peroleh adalah cukup dan tepat untuk menyediakan suatu basis bagi opini audit kami.

Tanggung jawab manajemen dan pihak yang bertanggung jawab atas tata kelola terhadap laporan keuangan

Manajemen bertanggung jawab atas penyusunan dan penyajian wajar laporan keuangan tersebut sesuai dengan Standar Akuntansi Keuangan di Indonesia, dan atas pengendalian internal yang dianggap perlu oleh manajemen untuk memungkinkan penyusunan laporan keuangan yang bebas dari kesalahan penyajian material, baik yang disebabkan oleh kecurangan maupun kesalahan.

Dalam penyusunan laporan keuangan, manajemen bertanggung jawab untuk menilai kemampuan Perusahaan dalam mempertahankan kelangsungan usahanya, mengungkapkan, sesuai dengan kondisinya, hal-hal yang berkaitan dengan kelangsungan usaha dan menggunakan basis akuntansi kelangsungan usaha, kecuali manajemen memiliki intensi untuk melikuidasi Perusahaan atau menghentikan operasi, atau tidak memiliki alternatif yang realistis selain melaksanakannya.

Palma Tower, 18th Floor Lot F&G
Jl. RA Kartini II-S Kav. 06 TB Simatupang, Jakarta Selatan 12310
Phone : +6221-75930431, 75930432, 75930433 Fax : +6221-75930434
Email : Info@hgkfirm.com Web : www.hgkfirm.com www.tagalliances.com
NIUKAP : KEP-929/KM.1/2014 - S-30/MK.1/2015



Tanggung jawab manajemen dan pihak yang bertanggung jawab atas tata kelola terhadap laporan keuangan (Lanjutan)

Pihak yang bertanggung jawab atas tata kelola bertanggung jawab untuk mengawasi proses pelaporan keuangan Perusahaan.

Tanggung jawab auditor terhadap audit atas laporan keuangan

Tujuan kami adalah untuk memperoleh keyakinan memadai tentang apakah laporan keuangan secara keseluruhan bebas dari kesalahan penyajian material, baik yang disebabkan oleh kecurangan maupun kesalahan, dan untuk menerbitkan laporan auditor yang mencakup opini kami. Keyakinan memadai merupakan suatu tingkat keyakinan tinggi, namun bukan merupakan suatu jaminan bahwa audit yang dilaksanakan berdasarkan Standar Audit akan selalu mendeteksi kesalahan penyajian material ketika hal tersebut ada. Kesalahan penyajian dapat disebabkan oleh kecurangan maupun kesalahan dan dianggap material jika, baik secara individual maupun secara agregat, dapat diekspektasikan secara wajar akan memengaruhi keputusan ekonomi yang diambil oleh pengguna berdasarkan laporan keuangan tersebut.

Sebagai bagian dari suatu audit berdasarkan Standar Audit, kami menerapkan pertimbangan profesional dan mempertahankan skeptisisme profesional selama audit. Kami juga:

- Mengidentifikasi dan menilai risiko kesalahan penyajian material dalam laporan keuangan, baik yang disebabkan oleh kecurangan maupun kesalahan, mendesain dan melaksanakan prosedur audit yang responsif terhadap risiko tersebut, serta memperoleh bukti audit yang cukup dan tepat untuk menyediakan basis bagi opini kami. Risiko tidak terdeteksinya kesalahan penyajian material yang disebabkan oleh kecurangan lebih tinggi dari yang disebabkan oleh kesalahan, karena kecurangan dapat melibatkan kolusi, pemalsuan, penghilangan secara sengaja, pernyataan salah, atau pengabaian pengendalian internal.
- Memperoleh suatu pemahaman tentang pengendalian internal yang relevan dengan audit untuk mendesain prosedur audit yang tepat sesuai dengan kondisinya, tetapi bukan untuk tujuan menyatakan opini atas keefektifitasan pengendalian internal Perusahaan.
- Mengevaluasi ketepatan kebijakan akuntansi yang digunakan serta kewajaran estimasi akuntansi dan pengungkapan terkait yang dibuat oleh manajemen.
- Menyimpulkan ketepatan penggunaan basis akuntansi kelangsungan usaha oleh manajemen dan, berdasarkan bukti audit yang diperoleh, apakah terdapat suatu ketidakpastian material yang terkait dengan peristiwa atau kondisi yang dapat menyebabkan keraguan signifikan atas kemampuan Perusahaan untuk mempertahankan kelangsungan usahanya. Ketika kami menyimpulkan bahwa terdapat suatu ketidakpastian material, kami diharuskan untuk menarik perhatian dalam laporan auditor kami ke pengungkapan terkait dalam laporan keuangan atau, jika pengungkapan tersebut tidak memadai, harus menentukan apakah perlu untuk memodifikasi opini kami. Kesimpulan kami didasarkan pada bukti audit yang diperoleh hingga tanggal laporan auditor kami. Namun, peristiwa atau kondisi masa depan dapat menyebabkan Perusahaan tidak dapat mempertahankan kelangsungan usaha.
- Mengevaluasi penyajian, struktur, dan isi laporan keuangan secara keseluruhan, termasuk pengungkapannya, dan apakah laporan keuangan mencerminkan transaksi dan peristiwa yang mendasarinya dengan suatu cara yang mencapai penyajian wajar.

Tanggung jawab auditor terhadap audit atas laporan keuangan (Lanjutan)

Sebagai bagian dari suatu audit berdasarkan Standar Audit, kami menerapkan pertimbangan profesional dan mempertahankan skeptisisme profesional selama audit. Kami juga: (lanjutan)

- Memperoleh bukti audit yang cukup dan tepat terkait informasi keuangan Perusahaan atau aktivitas bisnis dalam Perusahaan untuk menyatakan opini atas laporan keuangan. Kami bertanggung jawab atas arahan, supervisi, dan pelaksanaan audit. Kami tetap bertanggung jawab sepenuhnya atas opini audit kami.

Kami mengkomunikasikan kepada pihak yang bertanggung jawab atas tata kelola mengenai, antara lain, ruang lingkup dan saat yang direncanakan atas audit, serta temuan audit signifikan, termasuk setiap defisiensi signifikan dalam pengendalian internal yang teridentifikasi oleh kami selama audit.

HERTANTO, GRACE, KARUNAWAN



Aryo Wibisono, S.E.,CPA.
Register Akuntan Publik No. 1290
Jakarta, 14 Mei 2025



PT. JAMKRIDA JABAR (PERSERODA)
LAPORAN POSISI KEUANGAN
31 DESEMBER 2024
(Disajikan dalam Rupiah, kecuali dinyatakan lain)

ASET	Catatan	31 Desember 2024	31 Desember 2023
Aset Lancar			
Kas dan Setara Kas	4	157.059.286.771	228.216.186.996
Dikurangi: Cadangan Kerugian Kredit Ekspektasian		(193.024.630)	(539.940.790)
Surat Berharga	2d, 3a, 3b, 9	109.766.716.333	148.439.700.262
Dikurangi: Cadangan Kerugian Kredit Ekspektasian		-	-
Piutang Re/Cogaransi	2e, 5	200.570.349.208	134.870.098.529
Dikurangi: Cadangan Kerugian Kredit Ekspektasian		(6.982.180.896)	(5.668.419.657)
Pendapatan yang Masih Harus Diterima	2d, 2j, 6	10.178.553.632	22.145.008.231
Dikurangi: Cadangan Kerugian Kredit Ekspektasian		(194.520.790)	(213.564.612)
Uang Muka dan Beban Dibayar Dimuka	2f, 8a	31.966.617.302	30.791.300.342
Piutang Lain-lain	7	685.310.492	223.791.924
Properti Investasi	10	2.626.966.820	2.626.966.820
Jumlah Aset Lancar		505.484.074.242	560.891.128.045
Aset Tidak Lancar			
Beban Dibayar Dimuka	2f, 8b	105.100.754.270	99.244.910.341
Aset Tetap - Bersih	2g, 3b, 11	12.562.548.399	12.694.101.439
Aset Pajak Tanguhan	2o, 20c	5.937.964.264	3.642.069.959
Aset Lain-Lain	2i, 2k, 12	971.263.828	1.218.008.076
Jumlah Aset Tidak Lancar		124.572.530.761	116.799.089.815
JUMLAH ASET		630.056.605.003	677.690.217.860

Catatan atas laporan keuangan merupakan bagian yang tidak terpisahkan dari laporan keuangan

PT. JAMKRIDA JABAR (PERSERODA)
LAPORAN POSISI KEUANGAN
31 DESEMBER 2024
(Disajikan dalam Rupiah, kecuali dinyatakan lain)

	Catatan	31 Desember 2024	31 Desember 2023
LIABILITAS DAN EKUITAS			
Liabilitas Jangka Pendek			
Utang Pajak	2o, 20a	408.842.145	3.832.869.855
Utang Re/Cogaransi	13	43.362.797.578	96.310.581.851
Beban yang Masih Harus Dibayar	14	4.955.709.177	4.763.233.569
Penampungan Sementara	15	11.966.806.493	24.573.600.342
Utang Lancar Lainnya	16	2.594.278.509	12.499.979
Pendapatan Diterima Dimuka	17a	57.870.926.630	75.910.274.920
Jumlah Liabilitas Jangka Pendek		121.159.360.532	205.403.060.516
Liabilitas Jangka Panjang			
Pendapatan Diterima Dimuka	17b	158.313.200.984	130.228.896.506
Cadangan Klaim	2r, 18	25.435.086.092	19.265.173.914
Imbalan Pasca Kerja	2n, 19	3.195.682.877	2.422.327.831
Jumlah Liabilitas Jangka Panjang		186.943.969.953	151.916.398.251
JUMLAH LIABILITAS		308.103.330.485	357.319.458.767
EKUITAS			
Modal			
Modal dasar sebesar dari 104.112 lembar saham, modal ditempatkan dan disetor penuh per 31 Desember 2024 dan 2023 adalah masing - masing sebanyak 26.028 lembar saham dengan nilai nominal Rp 10.000.000 per lembar saham.	21	260.280.000.000	260.280.000.000
Cadangan Umum	21	53.750.037.073	50.195.706.826
Saldo Laba	21	10.051.338.903	10.155.229.276
Selisih Nilai Wajar Surat Berharga	2d, 3, 8		
Keuntungan pengukuran kembali		(1.667.521.387)	22.848.546
Selisih Pengukuran Kembali			
Imbalan Pasca Kerja	2n, 19	(460.580.071)	(283.025.555)
JUMLAH EKUITAS		321.953.274.518	320.370.759.093
JUMLAH LIABILITAS DAN EKUITAS		630.056.605.003	677.690.217.860

Catatan atas laporan keuangan merupakan bagian yang tidak terpisahkan dari laporan keuangan

PT. JAMKRIDA JABAR (PERSERODA)
LAPORAN LABA RUGI DAN PENGHASILAN KOMPREHENSIF LAIN
UNTUK TAHUN YANG BERAKHIR PADA TANGGAL 31 DESEMBER 2024
(Disajikan dalam Rupiah, kecuali dinyatakan lain)

	Catatan	31 Desember 2024	31 Desember 2023
PENDAPATAN PENJAMINAN			
Imbal Jasa			
Penjaminan / Kafalah	2p, 22	245.378.145.743	236.550.793.972
Beban Akuisisi	2p, 22	(33.634.656.664)	(35.601.464.854)
Restitusi IJP	2p, 22	(5.276.929.256)	(5.621.008.681)
Management Fee	2p, 22	27.182.429.607	27.629.983.137
Beban Regaransi	2p, 22	(129.789.678.614)	(108.944.082.531)
JUMLAH PENDAPATAN PENJAMINAN		103.859.310.816	114.014.221.043
BEBAN KLAIM			
Beban Klaim	2t, 24	(193.744.911.751)	(174.990.065.639)
Klaim Reasuransi	2t, 24	109.620.660.926	92.242.723.432
Pemulihan (Pembentukan) Cadangan Klaim	2t, 24	(2.802.855.569)	(2.366.662.130)
JUMLAH BEBAN KLAIM		(86.927.106.394)	(85.114.004.337)
PENDAPATAN PENJAMINAN BERSIH		16.932.204.422	28.900.216.706
PENDAPATAN INVESTASI	2d, 2j, 23	16.162.894.889	18.302.697.376
PENDAPATAN SUBROGASI	2r, 26	3.327.192.954	2.519.757.010
PENDAPATAN (BEBAN) LAINNYA	27	6.902.076.804	(2.008.009.143)
BEBAN USAHA			
Beban Operasional	25	(6.776.871.625)	(6.143.007.020)
Beban Sumber Daya Manusia	25	(20.972.850.815)	(21.445.494.559)
Beban Administrasi dan Umum	25	(7.470.821.976)	(6.870.798.074)
JUMLAH BEBAN USAHA		(35.220.544.416)	(34.459.299.653)
LABA SEBELUM PAJAK		8.103.824.653	13.255.362.296
BEBAN PAJAK PENGHASILAN			
Beban Pajak Kini	2o, 20b	-	(1.282.950.680)
Manfaat Pajak Tangguhan	2d, 20c	1.947.514.250	(1.817.182.340)
JUMLAH BEBAN PAJAK PENGHASILAN		1.947.514.250	(3.100.133.020)
LABA BERSIH TAHUN BERJALAN		10.051.338.903	10.155.229.276

Catatan atas laporan keuangan merupakan bagian yang tidak terpisahkan dari laporan keuangan

PT. JAMKRIDA JABAR (PERSERODA)
LAPORAN LABA RUGI DAN PENGHASILAN KOMPREHENSIF LAIN
UNTUK TAHUN YANG BERAKHIR PADA TANGGAL 31 DESEMBER 2024
(Disajikan dalam Rupiah, kecuali dinyatakan lain)

	Catatan	31 Desember 2024	31 Desember 2023
PENGHASILAN KOMPREHENSIF LAIN YANG TIDAK AKAN DIREKLASIFIKASIKAN KE LABA RUGI			
Pengukuran Kembali Imbalan Pasca Kerja	19	(227.633.994)	(1.480.096)
Pajak Tangguhan Terkait Pengukuran Kembali Kewajiban Imbalan Kerja	20 c	50.079.478	325.621
PENGHASILAN KOMPREHENSIF LAIN YANG AKAN DIREKLASIFIKASIKAN KE LABA RUGI			
Keuntungan (Kerugian) Aset Keuangan yang Diukur Pada Nilai Wajar Melalui Penghasilan Komprehensif	9	(1.988.670.509)	1.744.992.557
Pajak Tangguhan Terkait Keuntungan (Kerugian) Aset Keuangan yang Diukur Pada Nilai Wajar Melalui Penghasilan Komprehensif	20 c	298.300.576	(382.016.717)
JUMLAH LABA KOMPREHENSIF TAHUN BERJALAN		(1.867.924.449)	1.361.821.365
LABA KOMPREHENSIF		8.183.414.454	11.517.050.641

Catatan atas laporan keuangan merupakan bagian yang tidak terpisahkan dari laporan keuangan

PT. JAMKRIDA JABAR (PERSERODA)
LAPORAN PERUBAHAN EKUITAS
UNTUK TAHUN YANG BERAKHIR PADA TANGGAL 31 DESEMBER 2024
(Disajikan dalam Rupiah, kecuali dinyatakan lain)

	Catatan	Modal Disetor	Cadangan Umum	Selisih Nilai Wajar Obligasi setelah pajak tangguhan	Keuntungan (kerugian) imbalan pasti setelah pajak tangguhan	Saldo Laba	Jumlah Ekuitas
Saldo per 31 Desember 2023		260.280.000.000	50.195.706.826	22.848.546	(283.025.555)	10.155.229.276	320.370.759.093
Modal Disetor	21	-	-	-	-	-	-
Cadangan Umum	21	-	3.554.330.247	-	-	(3.554.330.247)	-
Pembagian Dividen	21	-	-	-	-	(5.585.376.102)	(5.585.376.102)
Bonus dan Tantiem	21	-	-	-	-	-	-
CSR	21	-	-	-	-	(1.015.522.926)	(1.015.522.926)
Laba Tahun Berjalan	21	-	-	-	-	-	-
Selisih Nilai Wajar Obligasi	2d, 3, 8	-	-	(1.690.369.933)	-	10.051.338.903	8.360.968.970
Penghasilan komprehensif lain imbalan pasca kerja setelah aset pajak tangguhan	2n, 19	-	-	-	(177.554.516)	-	(177.554.516)
Saldo per 31 Desember 2024		260.280.000.000	53.750.037.073	(1.667.521.387)	(460.580.071)	10.051.338.903	321.953.274.519

Catatan atas laporan keuangan merupakan bagian yang tidak terpisahkan dari laporan keuangan

- 5 -

PT. JAMKRIDA JABAR (PERSERODA)
LAPORAN PERUBAHAN EKUITAS
UNTUK TAHUN YANG BERAKHIR PADA TANGGAL 31 DESEMBER 2024
(Disajikan dalam Rupiah, kecuali dinyatakan lain)

	Catatan	Modal Disetor	Cadangan Umum	Selisih Nilai Wajar Obligasi setelah pajak tangguhan	Keuntungan (kerugian) imbalan pasti setelah pajak tangguhan	Saldo Laba	Jumlah Ekuitas
Saldo per 31 Desember 2022		203.200.000.000	44.817.709.373	(1.340.127.293)	(281.871.080)	15.202.050.435	261.597.761.435
Modal Disetor	21	57.080.000.000	-	-	-	-	57.080.000.000
Cadangan Umum	21	-	5.377.997.453	-	-	(5.377.997.453)	-
Pembagian Dividen	21	-	-	-	-	(4.803.847.938)	(4.803.847.938)
Bonus dan Tantiem	21	-	-	-	-	(3.500.000.000)	(3.500.000.000)
CSR	21	-	-	-	-	(1.520.205.044)	(1.520.205.044)
Laba Tahun Berjalan	21	-	-	-	-	10.155.229.276	10.155.229.276
Selisih Nilai Wajar Obligasi	2d, 3, 8	-	-	1.362.975.840	-	-	1.362.975.840
Penghasilan komprehensif lain imbalan pasca kerja setelah aset pajak tangguhan	2n, 19	-	-	-	(1.154.475)	-	(1.154.475)
Saldo per 31 Desember 2023		260.280.000.000	50.195.706.826	22.848.546	(283.025.555)	10.155.229.276	320.370.759.093

Catatan atas laporan keuangan merupakan bagian yang tidak terpisahkan dari laporan keuangan

- 6 -

PT. JAMKRIDA JABAR (PERSERODA)
LAPORAN ARUS KAS
UNTUK TAHUN YANG BERAKHIR PADA TANGGAL 31 DESEMBER 2024
(Disajikan dalam Rupiah, kecuali dinyatakan lain)

	Catatan	31 Desember 2024	31 Desember 2023
ARUS KAS DARI			
AKTIVITAS OPERASI			
Penerimaan dari Penjaminan		220.464.424.945	252.098.067.208
Pembayaran Klaim		(193.744.911.751)	(174.990.065.639)
Penerimaan Re/Cogaransi		109.620.660.926	92.242.723.432
Pembayaran kepada Pihak Ketiga		(241.759.483.341)	(127.404.639.079)
Pembayaran kepada Karyawan		(20.462.112.380)	(30.643.392.762)
Pembayaran Pajak		(3.424.027.710)	1.298.185.194
Pendapatan Subrogasi		3.327.192.952	2.519.757.010
Utang Lancar Lainnya		2.581.778.530	(20.744.788)
Penerimaan (Pembayaran) Lain - Lain		7.270.918.062	(3.445.710.610)
KAS BERSIH DIPEROLEH DARI (DIGUNAKAN UNTUK) AKTIVITAS OPERASI		(116.125.559.767)	11.654.179.966
ARUS KAS DARI			
AKTIVITAS INVESTASI			
Penempatan Aset Keuangan		(10.460.000.000)	(58.483.500.000)
Penjualan Aset Keuangan		47.144.313.420	16.543.994.395
Pendapatan Investasi		14.868.949.593	16.659.133.968
Properti Investasi		-	(131.866.820)
Pengeluaran Untuk Pengadaan Aset Tetap		(976.963.868)	(331.246.780)
Penerimaan atas Penjualan Aset Tetap			
Pelepasan (Pengadaan) Aset Lain lain		(22.263.501)	(1.243.599.765)
KAS BERSIH DIGUNAKAN UNTUK AKTIVITAS INVESTASI		50.554.035.644	(26.987.085.002)
ARUS KAS DARI			
AKTIVITAS PENDANAAN			
Tambahan Modal Disetor		-	57.080.000.000
Pembagian Dividen		(5.585.376.102)	(4.803.847.938)
KAS BERSIH DIPEROLEH DARI (DIGUNAKAN UNTUK) AKTIVITAS PENDANAAN		(5.585.376.102)	52.276.152.062
KENAIKAN (PENURUNAN) BERSIH KAS DAN SETARA KAS		(71.156.900.225)	36.943.247.026
KAS DAN SETARA KAS AWAL TAHUN		228.216.186.996	191.272.939.970
KAS DAN SETARA KAS AKHIR TAHUN	2d, 4	157.059.286.771	228.216.186.996
Kas dan Setara Kas terdiri atas :			
Kas	2d, 4	37.473.789	12.939.812
Giro Bank	2d, 4	10.449.485.151	21.512.508.266
Deposito	2d, 4	146.572.327.831	206.690.738.918
Jumlah Kas dan Setara Kas	2d, 4	157.059.286.771	228.216.186.996

Catatan atas laporan keuangan merupakan bagian yang tidak terpisahkan dari laporan keuangan